

マイナビ進学会員定期調査《2023年12月》

報告書

マイナビ進学総合研究所では、進路を考える高校生に対し、高校生の意識や進路選択に関する状況などの把握をするために、マイナビ進学会員向けの定期調査を実施しております。2021年11月より公開し、今回が9回目の実施となります。

【調査概要】

- 調査名 : マイナビ進学会員定期調査 (2023年12月)
- 調査方法 : メールにて調査告知を行い、WEBフォームにて回答
- 調査回収期間 : 2023年12月22日(金)～2023年12月28日(木)
- 調査対象者 : マイナビ進学会員の高校生
- 有効回答者数 : 2,001名 (3年生: 881名/2年生: 639名/1年生: 459名/他: 22名)

調査結果トピックス

・2023年12月時点で第一志望校を決定した高3生は全体の約7割

高3生は7割が志望校確定。高2生でも「決定したし、変更しない」は5.1pt進捗し23.3%となった。

・高2生の「学びたい分野」の検討は昨年よりもやや遅れ気味か。

学びたい分野、現高2生の「決定したし、変更しない」は30%。現高3生の昨年同時期の同回答は34.2%。

・高2生は入試方式の検討が進む。

検討している入試方式について、高2生の「わからない」の回答割合は前回から2.8pt減少し8.0%に。

・いずれの学年でも学力面の悩みは上位に。

今回調査では悩みや困りごとを聞いた。結果、学力面の悩みはどの学年でも上位。特に高2生が突出。

本データを出版・印刷物、WEBサイト等へデータを転載する際には、
「マイナビ進学会員定期調査《2023年12月》」(マイナビ進学総合研究所調べ)と明記ください。

資料に関するご質問等に関しては下記までご連絡ください。

株式会社マイナビ 未来応援事業本部 マイナビ進学総合研究所

E-mail : ms-souken@mynavi.jp URL: <https://souken.shingaku.mynavi.jp>

INDEX**回答者属性…… P 3****1 【定点調査】現在の進路決定・検討状況…… P 4**

- ・あなたの進学先を、大学にするか、短期大学にするか、専門学校にするかについて検討状況を教えてください。
- ・あなたの進学先で学びたい分野・系統の検討状況について教えてください。
- ・あなたが文系の学部学科に進学するか、理系の学部学科に進学するかの検討状況について教えてください。
- ・第一志望学校の検討状況について教えてください。
- ・併願する学校の検討状況について教えてください。

2 【定点調査】オープンキャンパス・体験入学への参加状況…… P 11

- ・あなたが大学・短期大学・専門学校のキャンパスで開催されるオープンキャンパス・体験入学に初めて参加した時期をお知らせください。（※オンライン開催のものは除く）
- ・学校キャンパスで開催されるオープンキャンパス・体験入学に今まで参加した学校数をお知らせください。
- ・あなたがオンラインでのオープンキャンパス・体験入学に初めて参加した時期をお知らせください。
- ・オンラインで開催されるオープンキャンパス・体験入学に今まで参加した学校数をお知らせください。

3 【定点調査】就きたい仕事の検討状況…… P 16

- ・あなたの将来就きたい仕事の検討状況をお知らせください。

4 【定点調査】現時点で検討している入試方式…… P 18

- ・あなたが現時点で最も強く検討している入試方式をお知らせください。

5 【定点調査】直近の進路調べ・進路検討アクション…… P 20

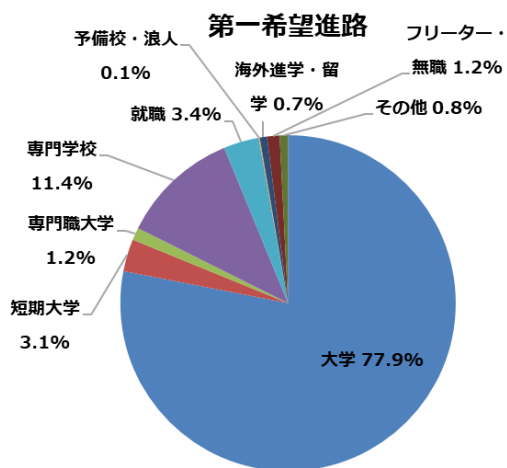
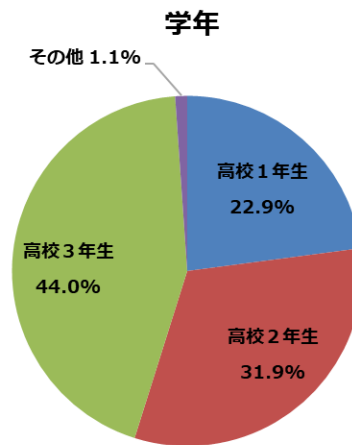
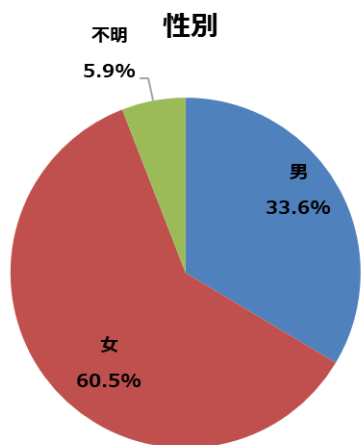
- ・直近の3か月で行った進路調べ・進路検討をお知らせください。
- ・直近の3か月で最も参考になった情報の“情報源”をお知らせください。
- ・今後の3か月で最も知りたい情報をお知らせください。

6 【トピックス】進路選択や学校選びについて困っていること…… P 24

- ・進路選択や学校選びについて困っていることをお知らせください。

7 【APPENDIX】学年別・進路希望区分別の回答…… P 25

回答者属性



※四捨五入の関係で合計が100%とならない場合があります

1 現在の進路決定・検討状況

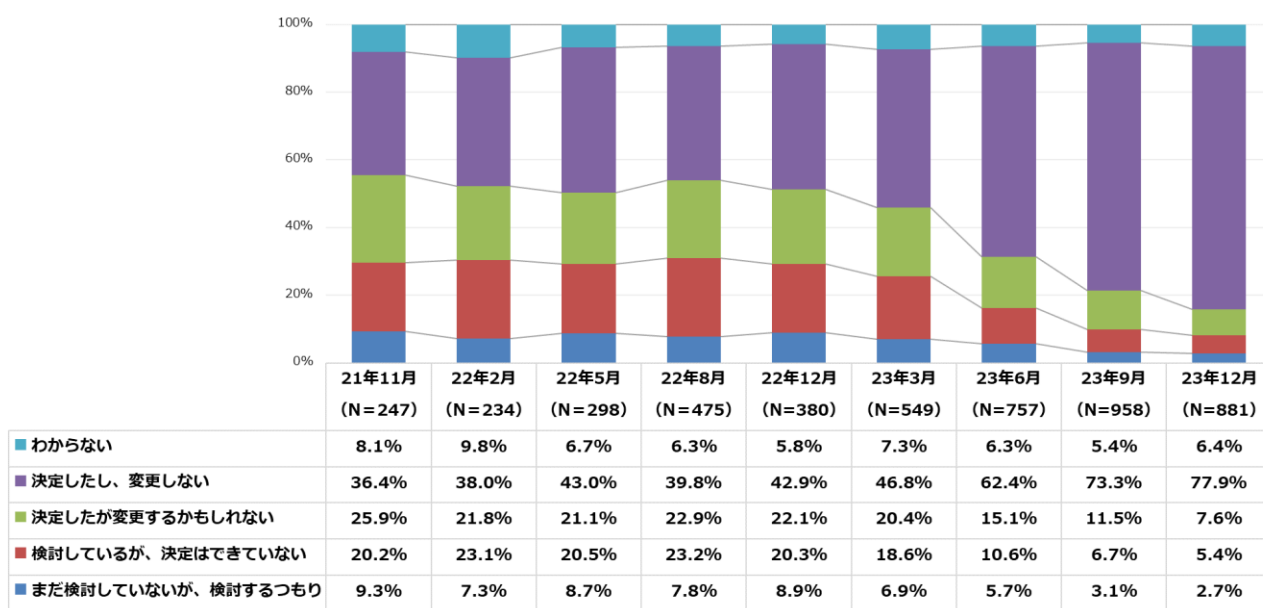
「進学先の種別」「学びたい分野」「進学先の文理系統」「第一志望」「併願学校」といった、進学先決定に関する諸項目の検討・決定状況を定点調査している。

高2生の「学びたい分野」の検討は昨年よりもやや遅れ気味か。

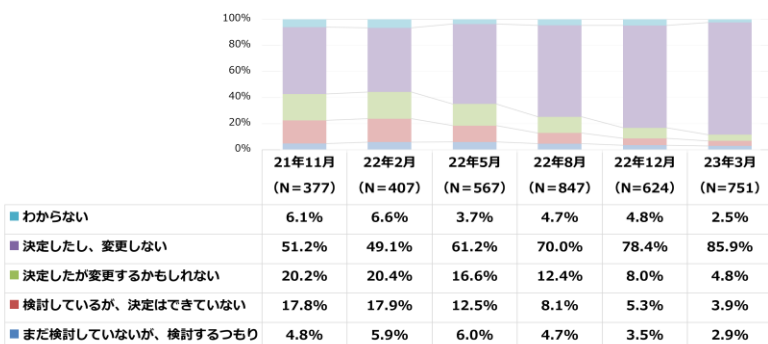
進学先種別（大学/短期大学/専門学校）の検討状況では、いずれの学年でも進捗があった。現高2生は現高3生の昨年同時期より、現高1生は現高2生の昨年同時期より、「決定したし、変更しない」の回答割合がわずかに高い。学びたい分野・系統の検討においては、高3生はこの時期、流石に横ばい。高2生、高1生も「決定したし、変更しない」は+2.9pt、+0.4ptとじわじわとした進捗に留まる。現高2生の「決定したし、変更しない」は30%に対し、現高3生の昨年同時期の同回答は34.2%。分野については現高2生の検討は遅れているか。

■ 進学先種別（大学／短期大学／専門学校）の検討状況

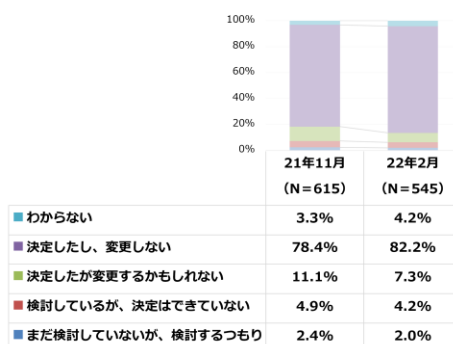
24年3月卒(現高校3年生)の回答



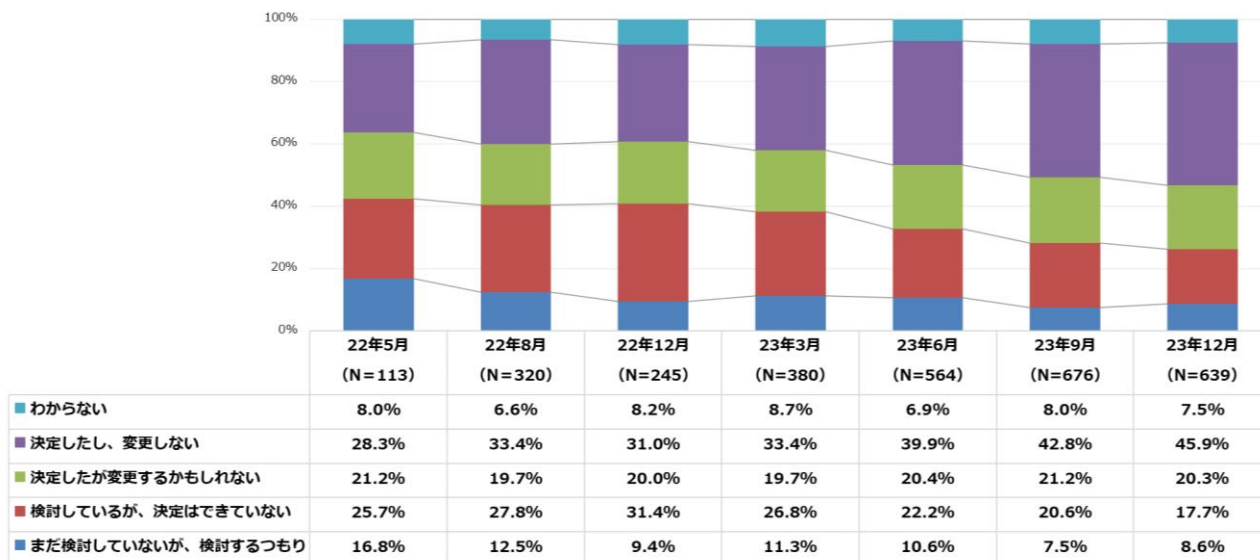
参考：23年3月卒の回答



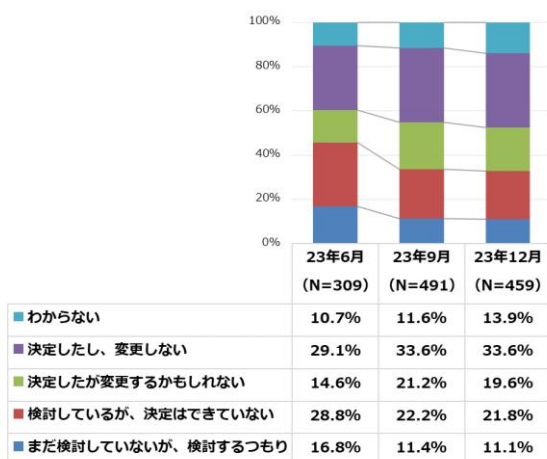
参考：2022年3月卒の回答



25年3月卒(現高校2年生)の回答

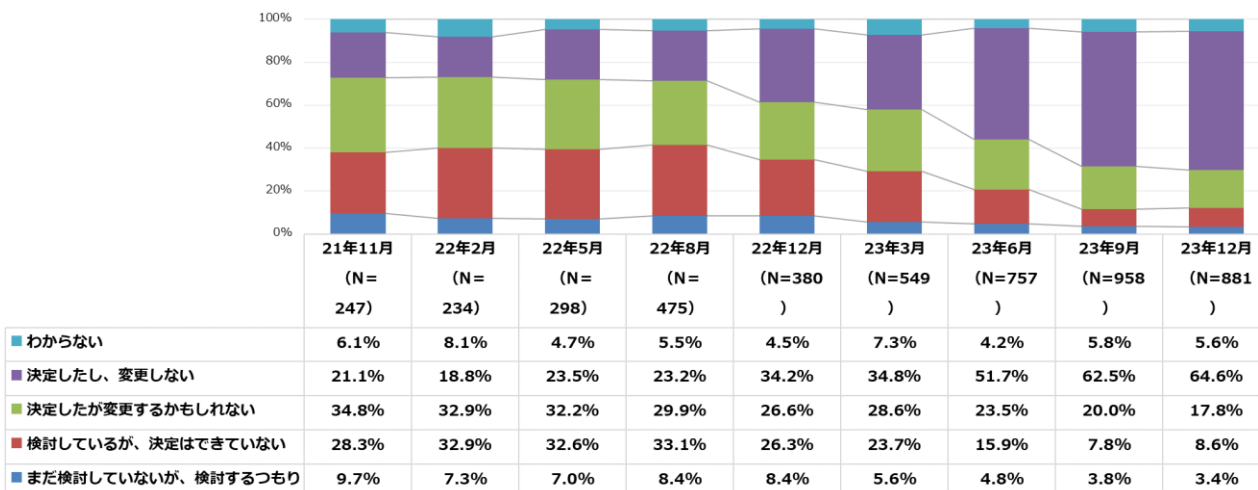


26年3月卒(現高校1年生)の回答

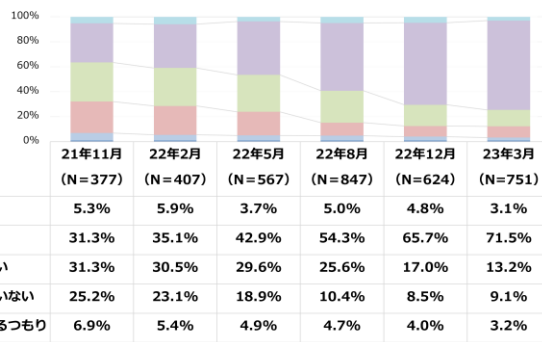


■ 進学先で学びたい分野・系統の検討状況

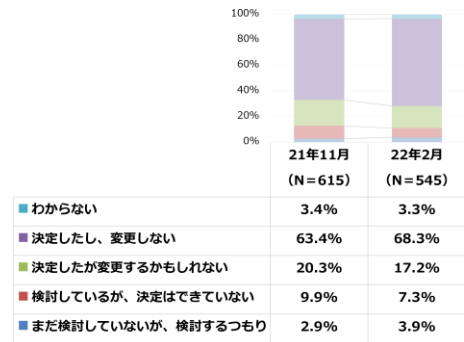
24年3月卒(現高校3年生)の回答



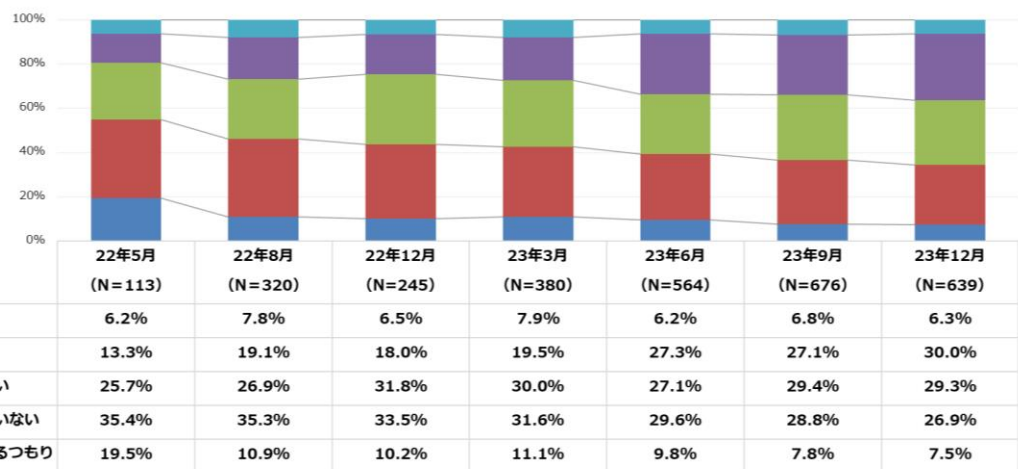
参考：23年3月卒の回答



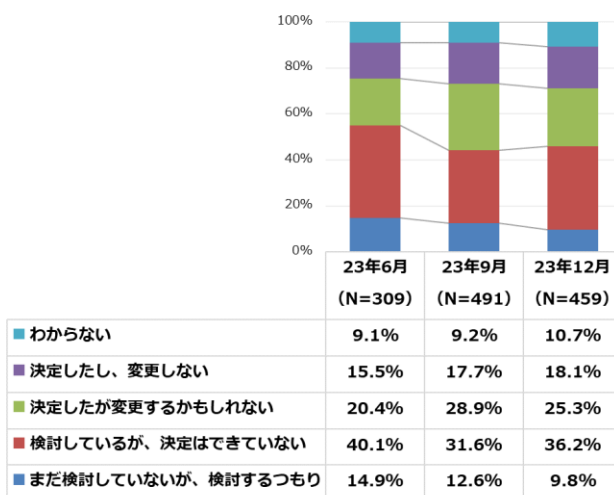
参考：2022年3月卒の回答



25年3月卒(現高校2年生)の回答



26年3月卒(現高校1年生)の回答



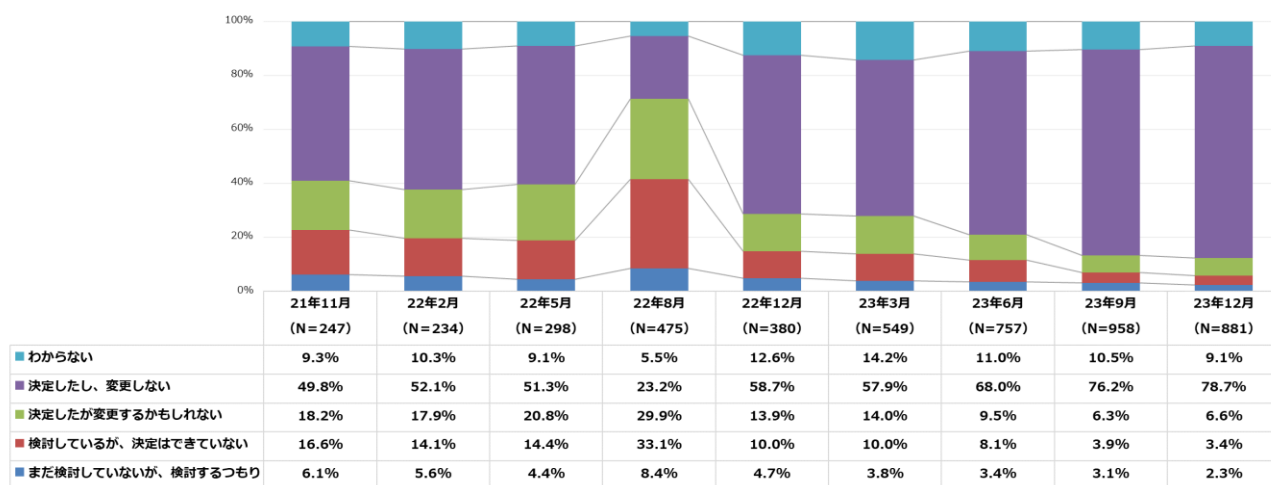
秋を経て第一志望校が決定した高3生は約7割に。

文系理系いずれの学部学科に進学するかの検討は、高1生は「決定したし、変更しない」が46.6%と、前回から5.1ptさらに進捗。第一志望校の検討状況は、高3生の「決定したし、変更しない」が70%を超えた。また高2生でも「決定したし、変更しない」は5.1pt進捗し23.3%となった。

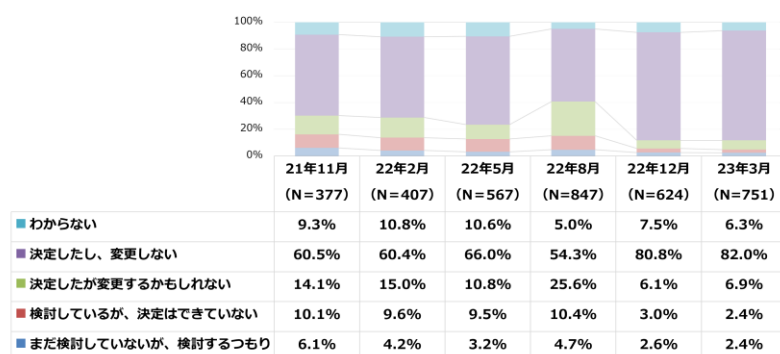
併願校の検討状況でも、高3生は10~12月の間に「決定したし、変更しない」が8.1pt増え26.4%となった。

■ 文系の学部学科に進学するか、理系の学部学科に進学するかの検討状況

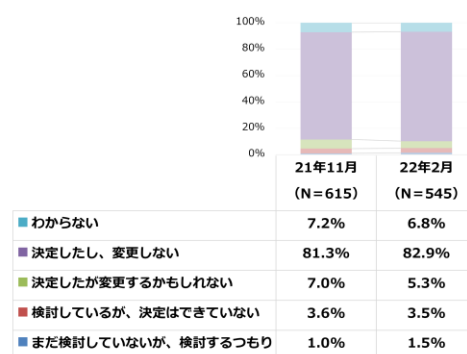
24年3月卒(現高校3年生)の回答



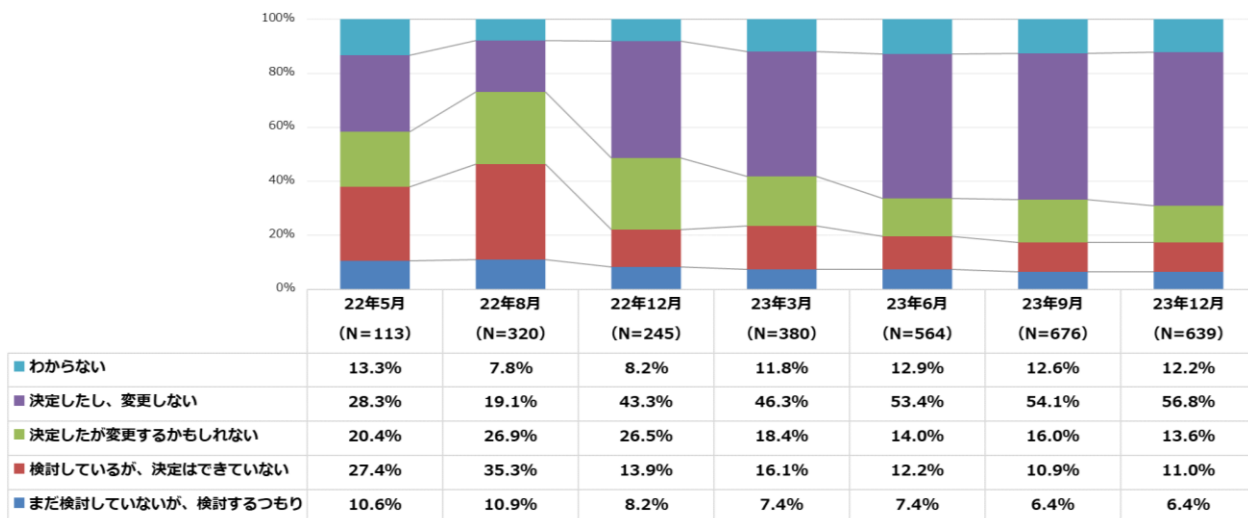
参考：23年3月卒の回答



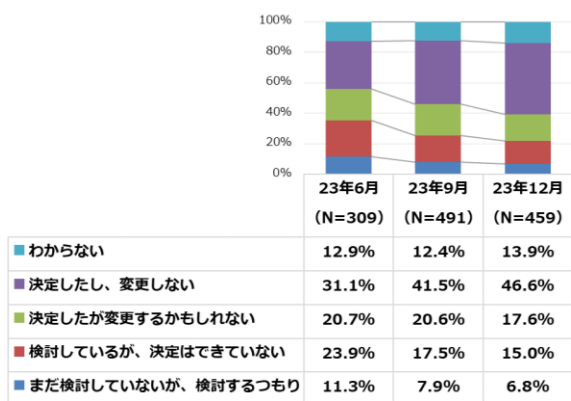
参考：2022年3月卒の回答



25年3月卒(現高校2年生)の回答

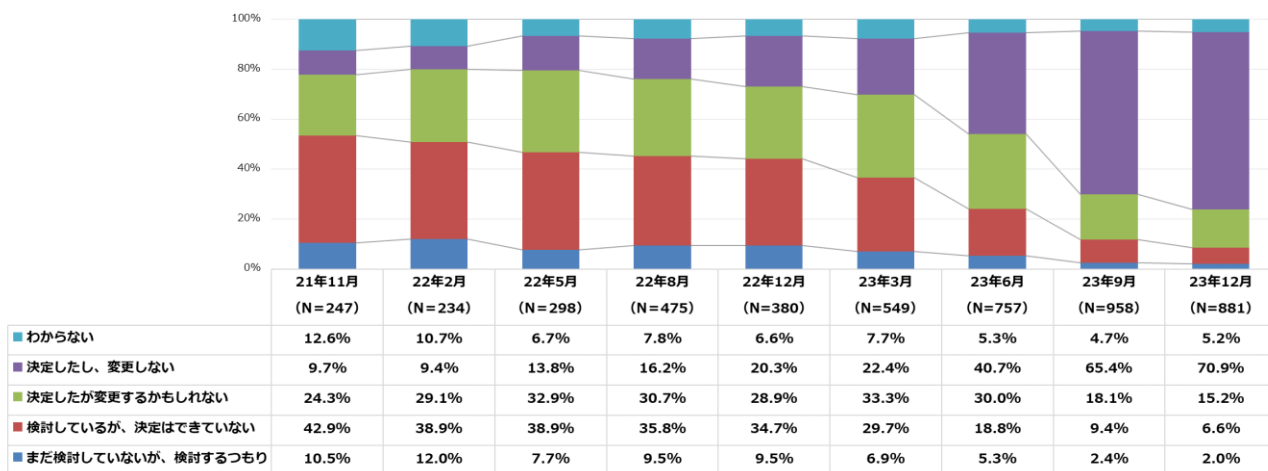


26年3月卒(現高校1年生)の回答

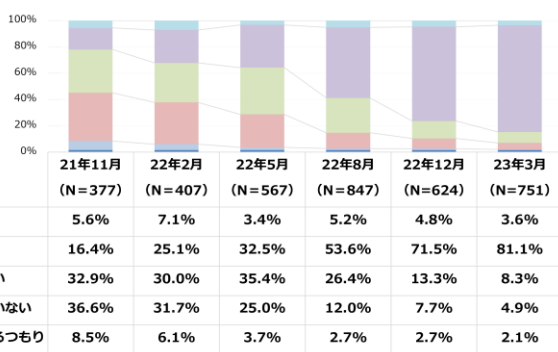


■ 第一志望学校の検討状況

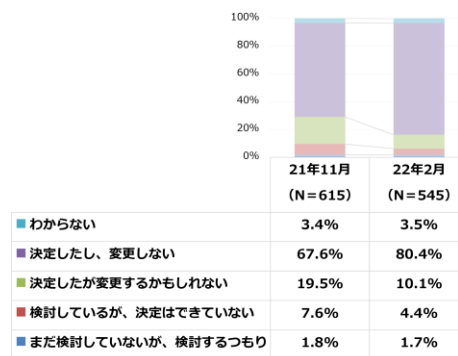
24年3月卒(現高校3年生)の回答



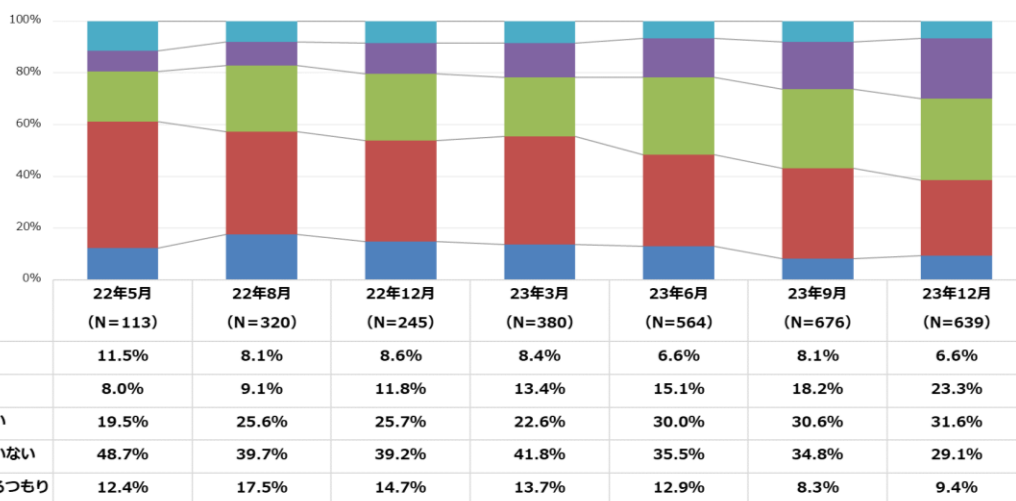
参考：23年3月卒の回答



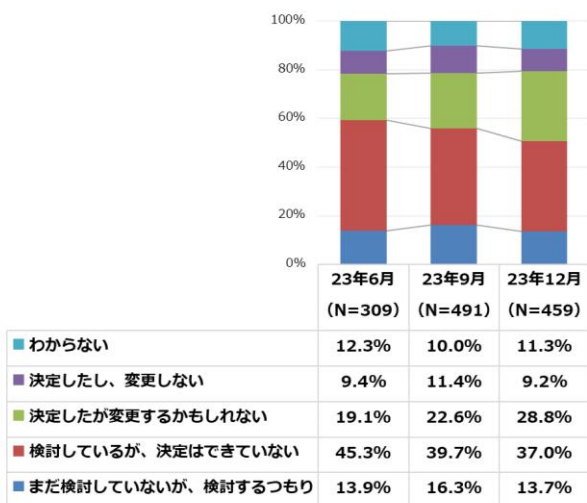
参考：2022年3月卒の回答



25年3月卒(現高校2年生)の回答

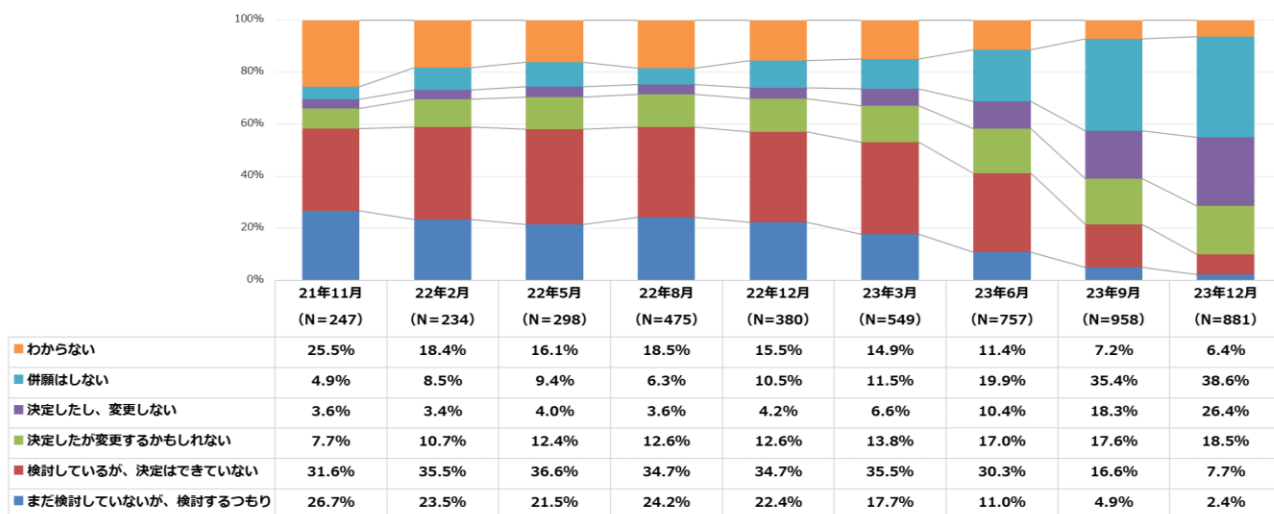


26年3月卒(現高校1年生)の回答

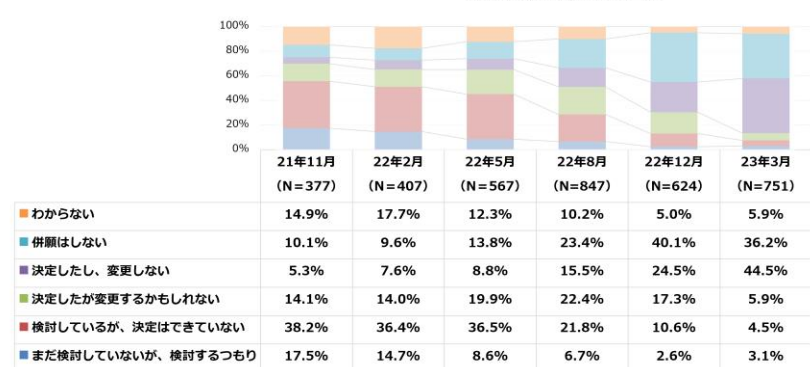


■ 併願する学校の検討状況

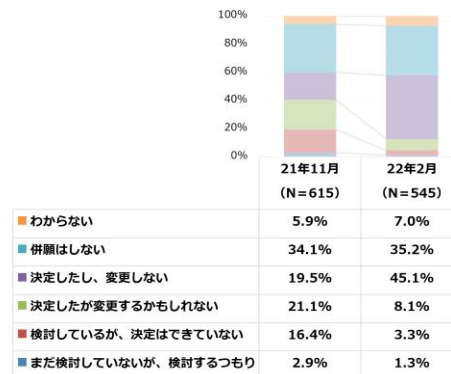
24年3月卒(現高校3年生)の回答



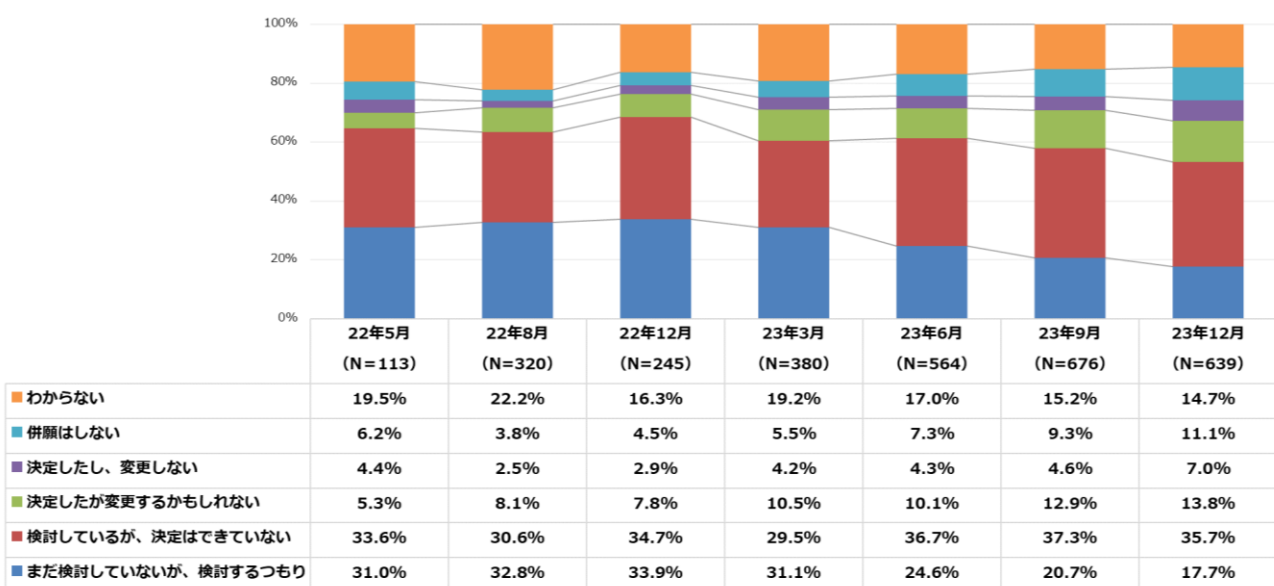
参考：23年3月卒の回答



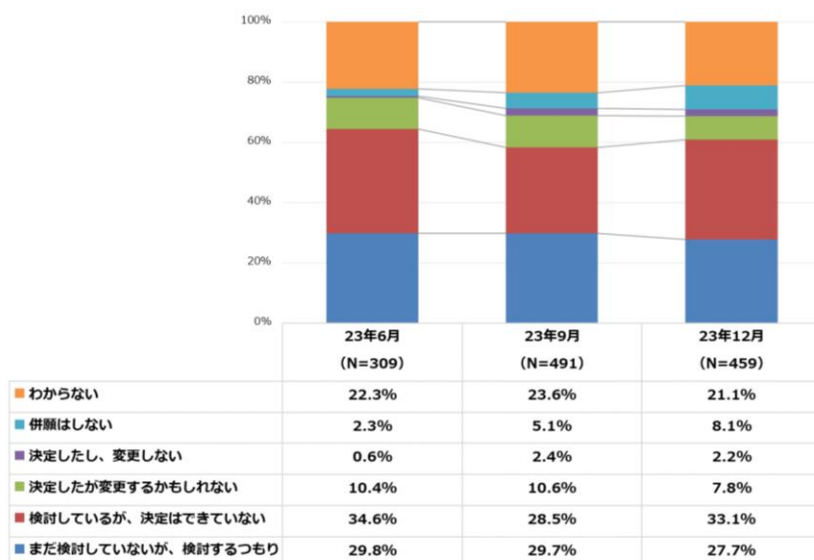
参考：2022年3月卒の回答



25年3月卒(現高校2年生)の回答



26年3月卒(現高校1年生)の回答



2 オープンキャンパス・体験入学への参加状況

イベント参加について、リアル・オンラインと分けて定点調査を行っている。調査項目は「初めて参加した時期」「参加校数」など。

イベント参加割合、参加校数とも増加は見られず。秋に初めて参加というケースは稀か。

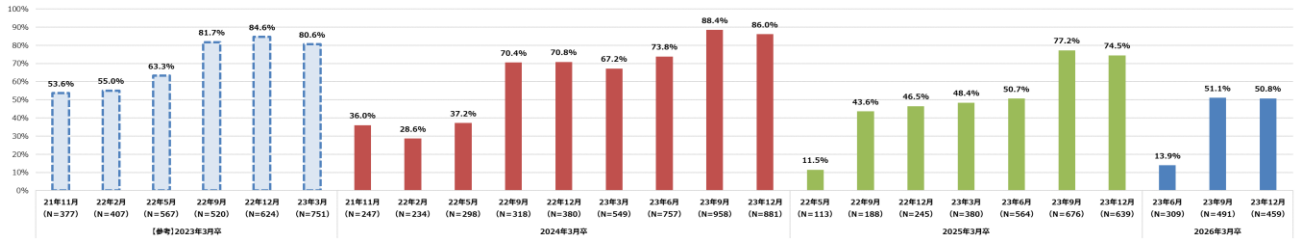
オンラインを除くリアルイベントに参加したことがある回答割合は、どの学年でも増加はほぼ見られず。秋に初めてイベント参加するというケースはやはり少ない様子が伺える。オンラインで開催されるイベント参加率も同様に、どの学年でも微増に留まった。参加校数についても、概ね前回調査と同様の結果に。リアルイベントでの参加平均校数は例年通り2~3校、オンラインで開催されるイベントの参加平均校数は1~2校という結果に。

以下余白

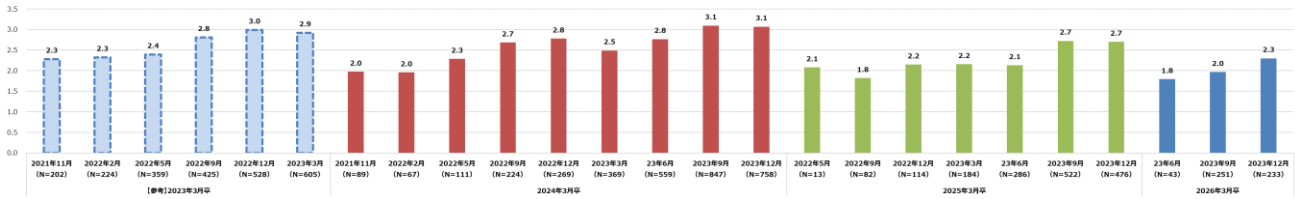
■ 学校キャンパスで開催されるオープンキャンパス・体験入学について

* 参加した「平均校数」は、参加した人の回答のみを集計

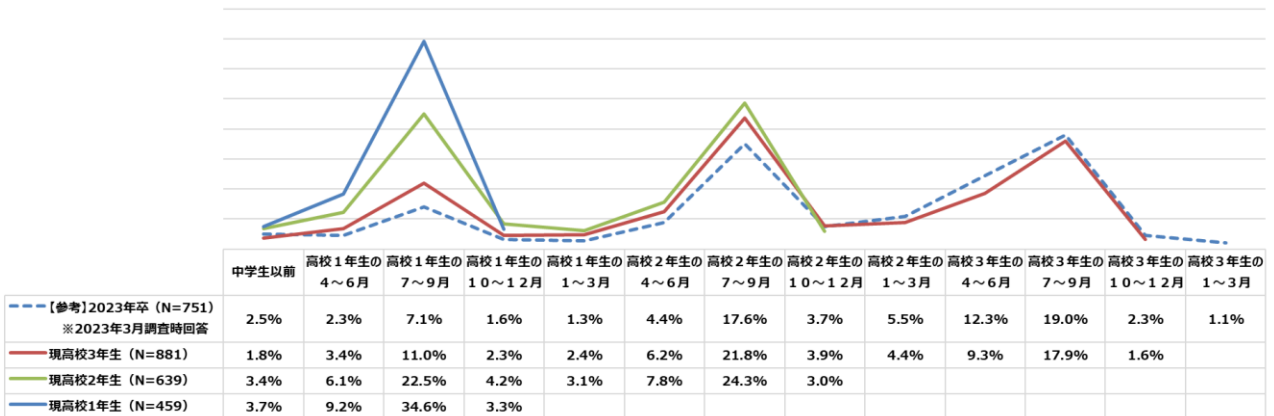
オープンキャンパス・体験入学に参加したことがある「割合」(※オンライン除く)



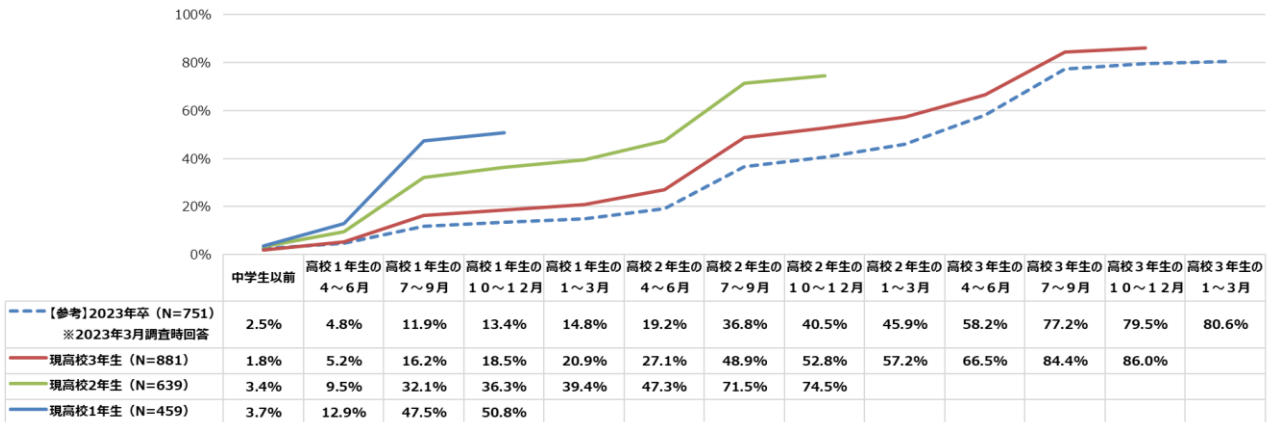
学校キャンパスで開催されるオープンキャンパス・体験入学に参加した「平均校数」(※オンライン除く)



オープンキャンパス・体験入学に初めて参加した時期 (※オンライン除く)

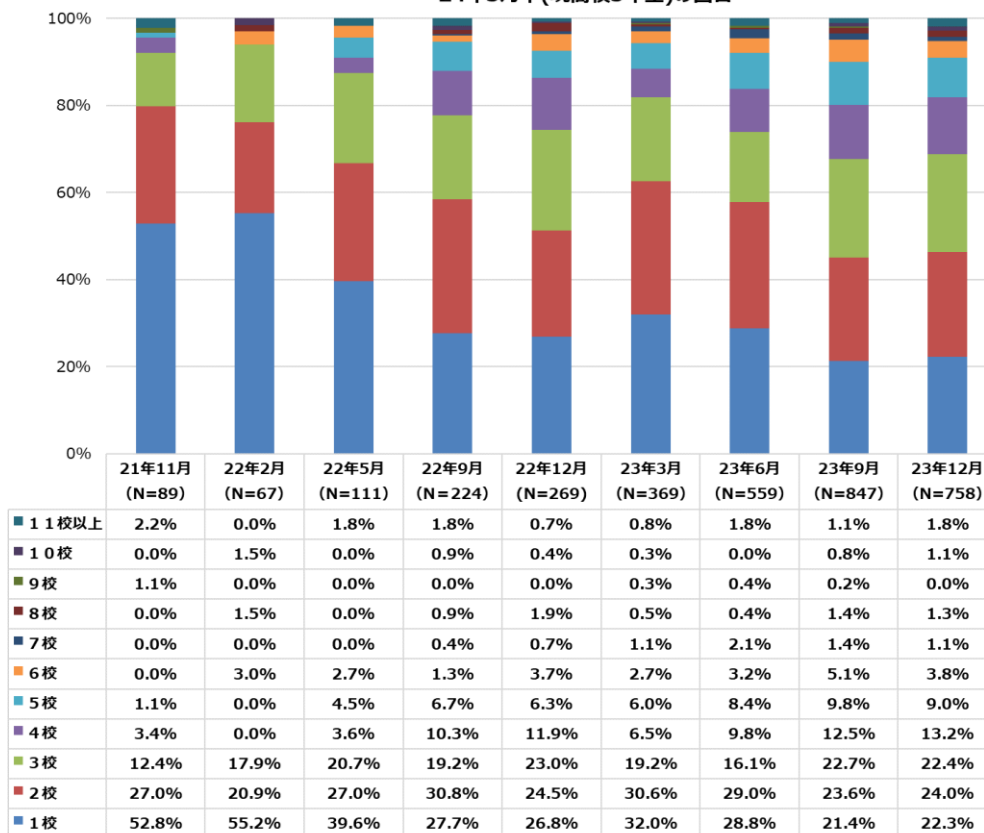


オープンキャンパス・体験入学に初めて参加した時期 (※オンライン除く) 【累計】

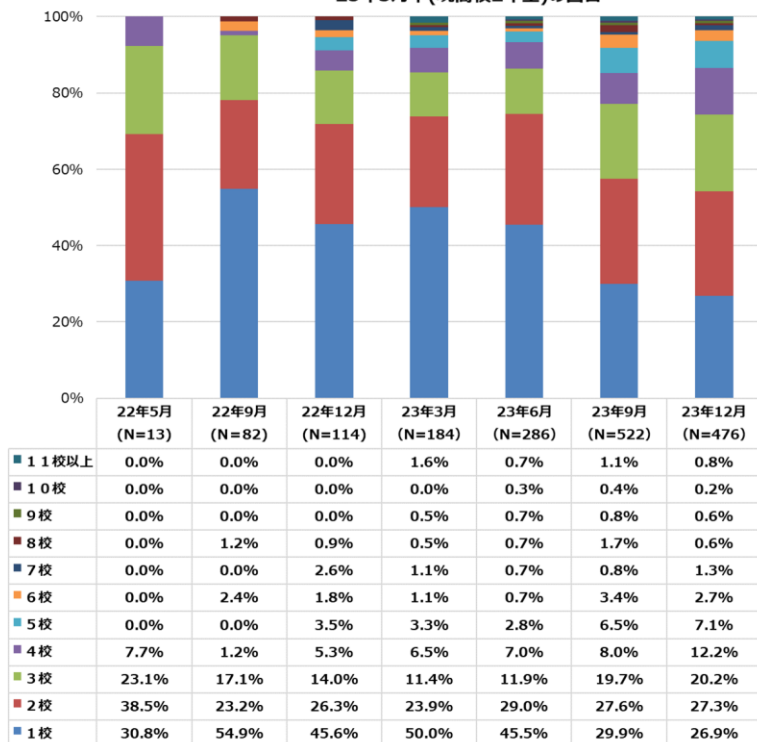


■ **学校キャンパスで開催されるオープンキャンパス・体験入学に今まで参加した学校数** *参加した人の回答のみを集計

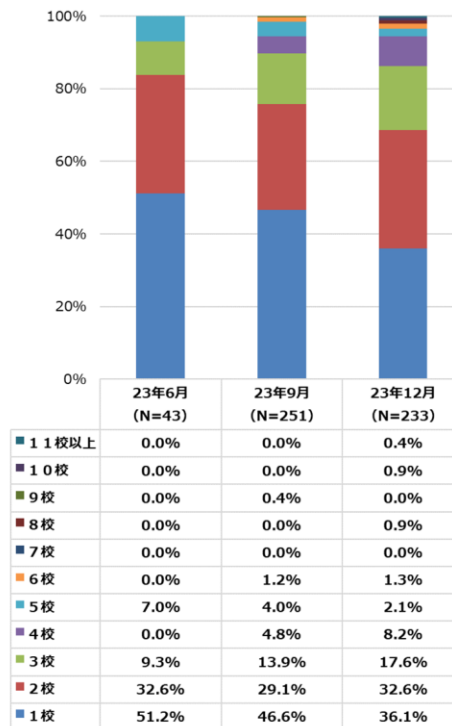
24年3月卒(現高校3年生)の回答



25年3月卒(現高校2年生)の回答



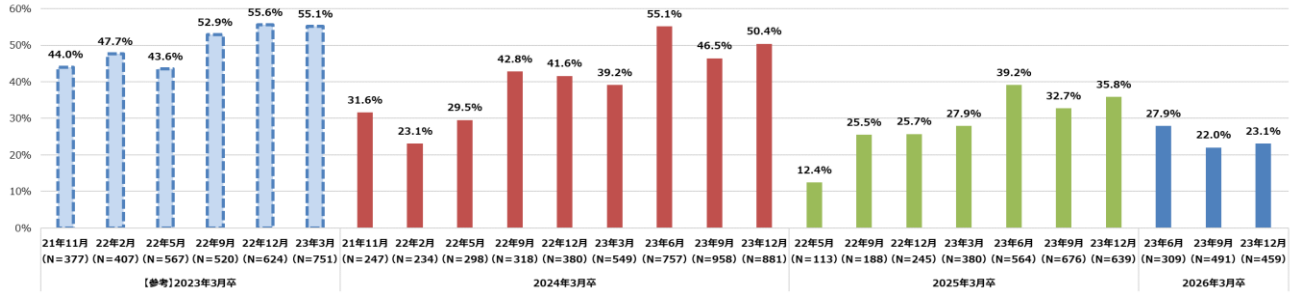
26年3月卒(現高校1年生)の回答



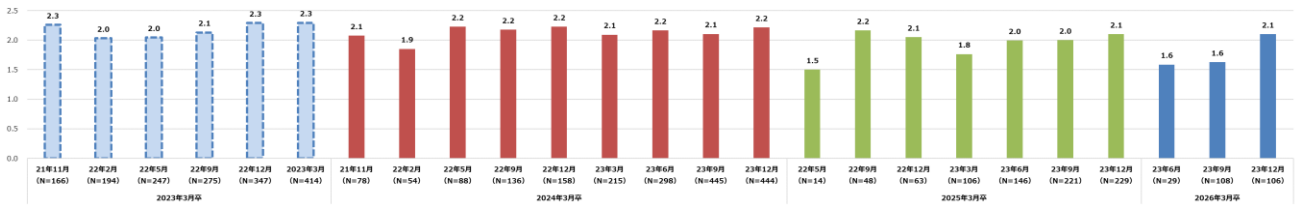
■ オンラインでのオープンキャンパス・体験入学について

*参加した「平均校数」は、参加した人の回答のみを集計

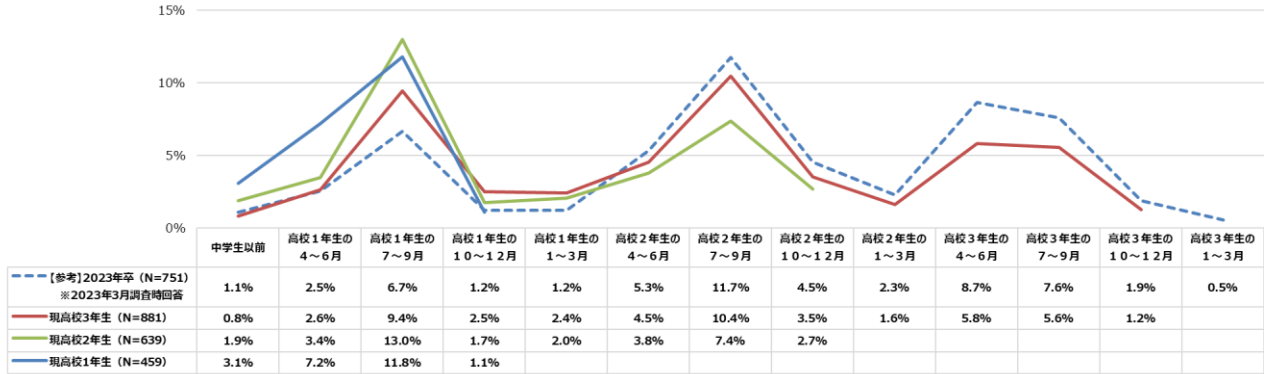
オンラインでのオープンキャンパス・体験入学に参加したことがある「割合」



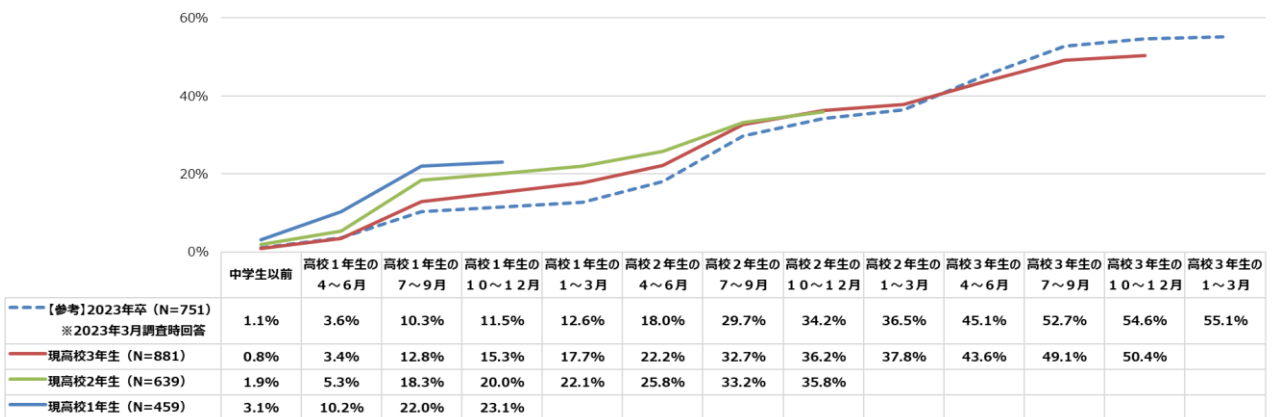
オンラインで開催されるオープンキャンパス・体験入学に今まで参加した「平均校数」



オンラインでのオープンキャンパス・体験入学に初めて参加した時期

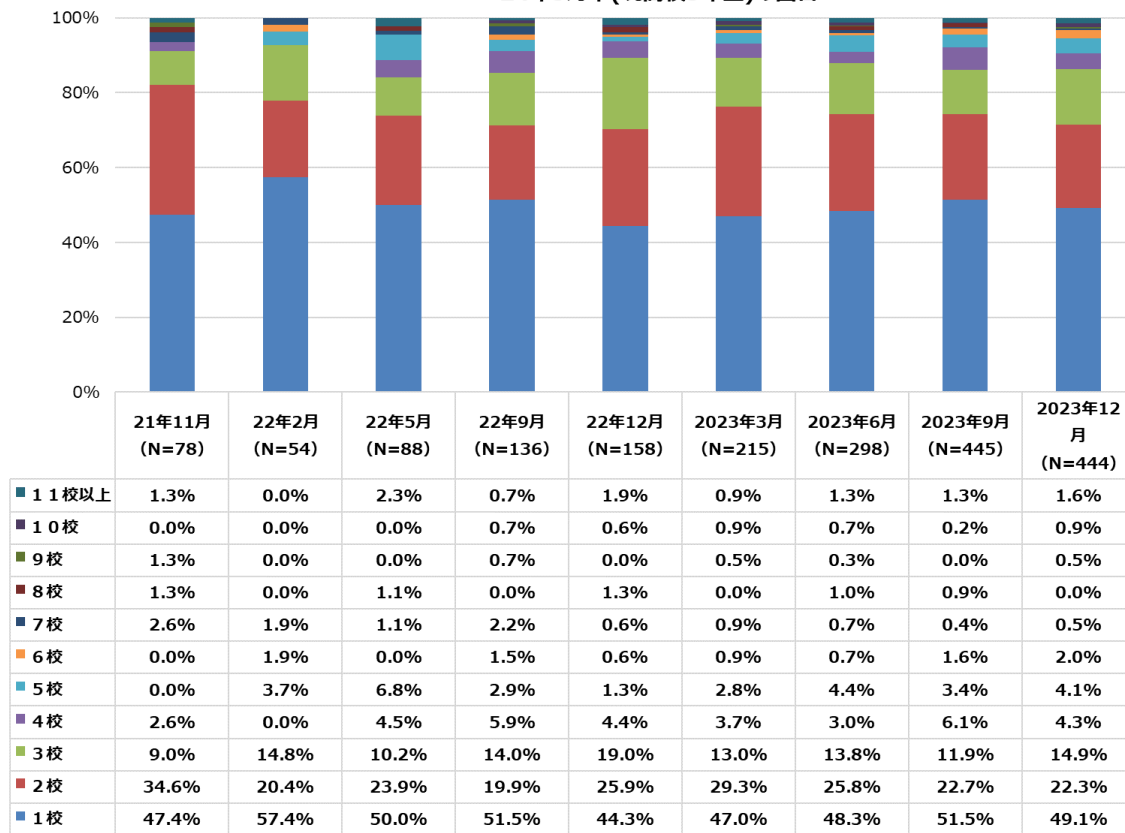


オンラインでのオープンキャンパス・体験入学に初めて参加した時期【累計】

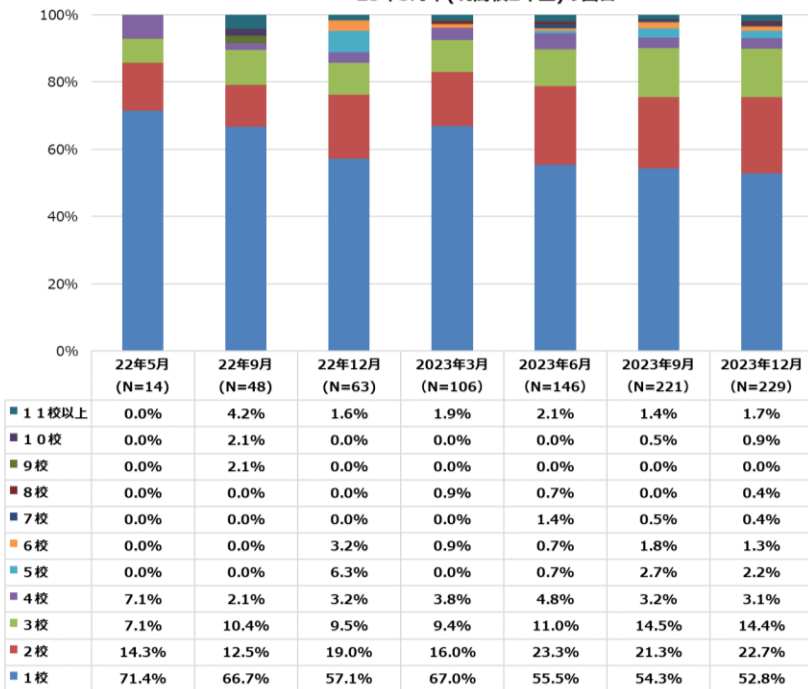


■ **オンラインで開催されるオープンキャンパス・体験入学に今まで参加した学校数** *参加した人の回答のみを集計

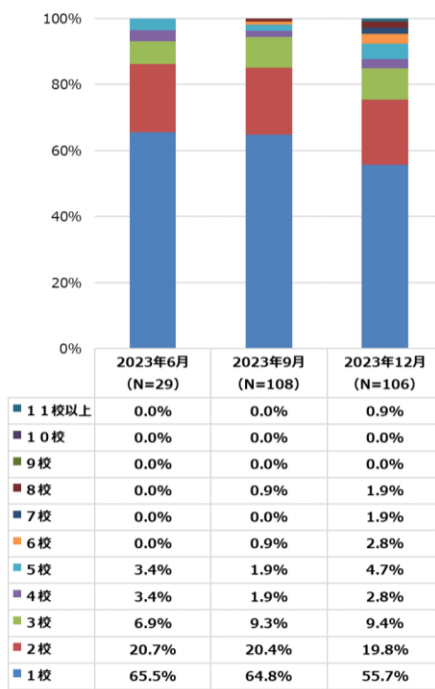
24年3月卒(現高校3年生)の回答



25年3月卒(現高校2年生)の回答



26年3月卒(現高校1年生)の回答



3 就きたい仕事の検討状況

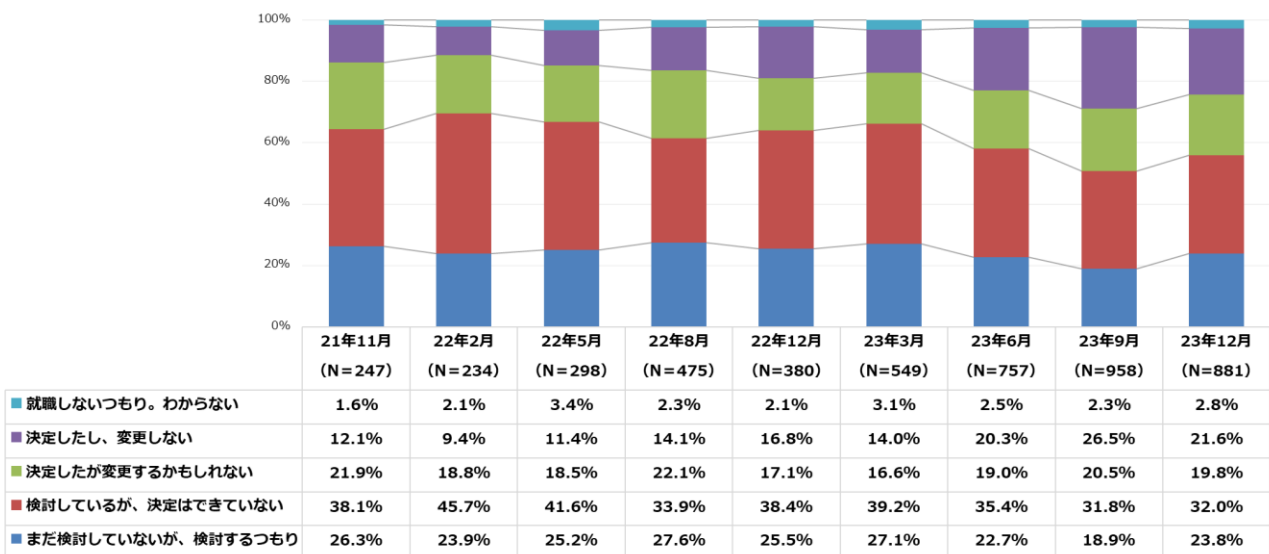
「就きたい仕事」の検討状況も、同様に定点調査を実施。

高1生は4～5割が将来の仕事について検討中。

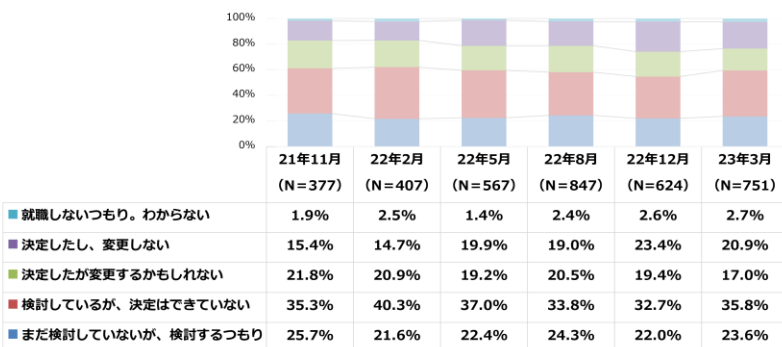
高3生の「決定したし、変更しない」が4.9pt減少。「まだ検討していないが、検討するつもり」が4.9pt上昇。志望校は決めつつも、仕事についての決定は不安定な様子が伺えた。高2生はいずれの回答項目も前回調査からほぼ横ばい。高1生では「検討しているが、決定はできていない」が3.7pt増加し41.0%。約4割が仕事について検討中という状況で、現高2生の昨年同時期回答と同程度の回答割合となった。

■ 将来就きたい仕事の検討状況

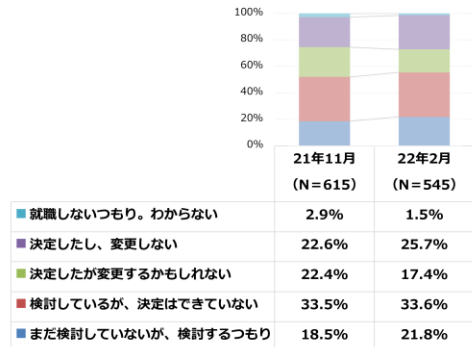
24年3月卒(現高校3年生)の回答



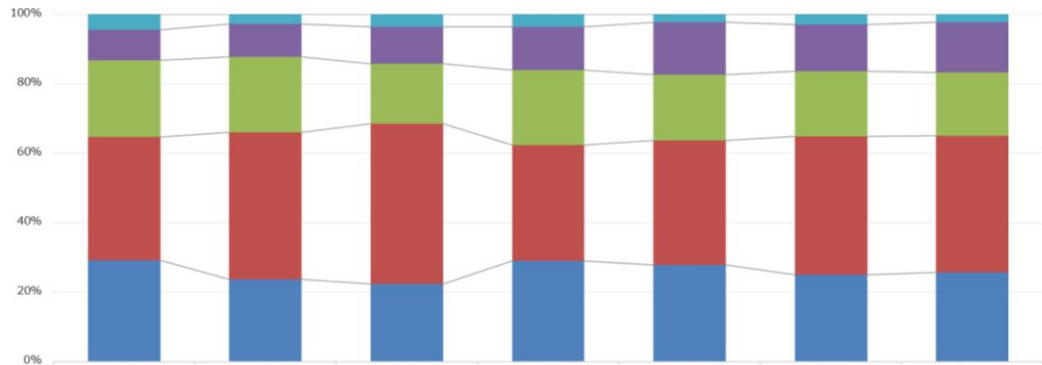
参考：23年3月卒の回答



参考：2022年3月卒の回答

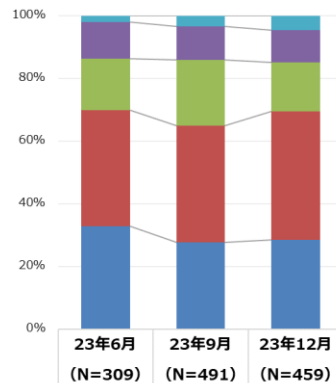


25年3月卒(現高校2年生)の回答



	22年5月 (N=113)	22年8月 (N=320)	22年12月 (N=245)	23年3月 (N=380)	23年6月 (N=564)	23年9月 (N=676)	23年12月 (N=639)
■ 就職しないつもり。わからない	4.4%	2.8%	3.7%	3.7%	2.3%	3.0%	2.3%
■ 決定したし、変更しない	8.8%	9.4%	10.6%	12.4%	15.1%	13.5%	14.4%
■ 決定したが変更するかもしれない	22.1%	21.9%	17.1%	21.6%	19.0%	18.8%	18.3%
■ 検討しているが、決定はできていない	35.4%	42.2%	46.1%	33.4%	35.8%	39.8%	39.3%
■ まだ検討していないが、検討するつもり	29.2%	23.8%	22.4%	28.9%	27.8%	25.0%	25.7%

26年3月卒(現高校1年生)の回答



	23年6月 (N=309)	23年9月 (N=491)	23年12月 (N=459)
■ 就職しないつもり。わからない	1.9%	3.3%	4.6%
■ 決定したし、変更しない	11.7%	10.8%	10.2%
■ 決定したが変更するかもしれない	16.5%	21.0%	15.7%
■ 検討しているが、決定はできていない	36.9%	37.3%	41.0%
■ まだ検討していないが、検討するつもり	33.0%	27.7%	28.5%

4 現時点で検討している入試方式

大学、短期大学、専門学校いずれかを第一希望進路とした人に、現時点でどの入試方式を検討しているかを定点調査している。

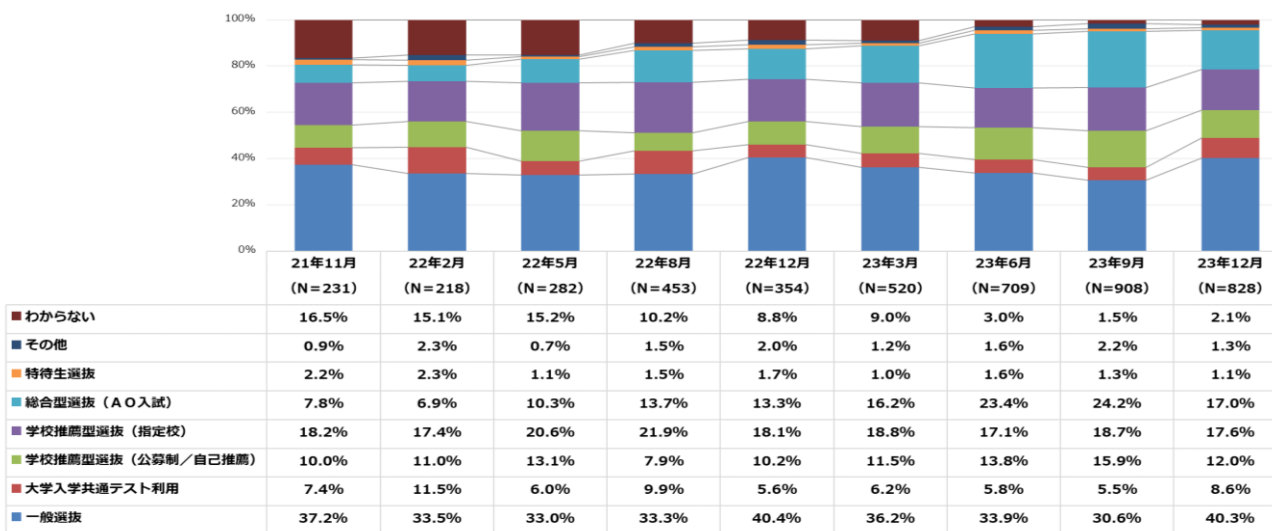
高2生は入試方式の検討を進める時期か。

高2生の「わからない」の回答割合は2.8pt減少し8.0%に。学問調べや志望校検討も進めつつ、入試方式の検討も進められているか。また高2生の「一般選抜」の回答は前回から2.5pt増え38.3%となったが、それでも現高3生の昨年同時期回答40.4%よりは低い結果に。高1生の回答割合は6月調査時の結果とほぼ同様の内容となり、6月→9月→12月と回答のブレが目立つ。引き続き入試方式の高校生意識トレンドを注視していきたい。

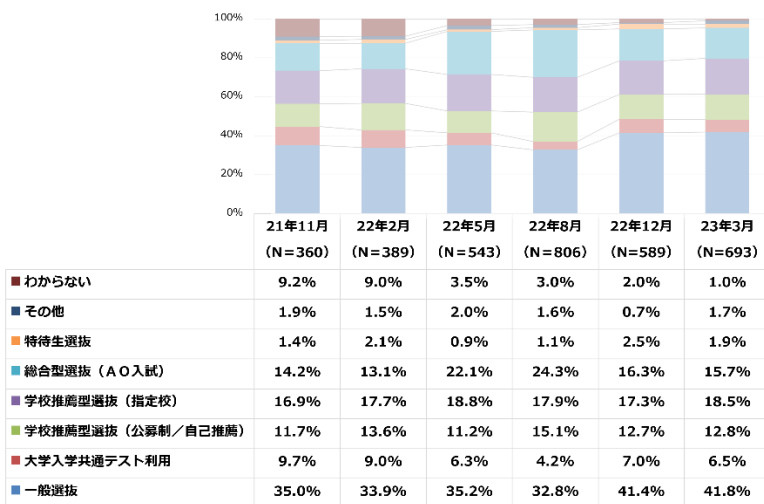
■現時点で最も強く検討している入試方式

*大学、短期大学、専門学校いずれかを第一希望進路とした人の回答のみを集計

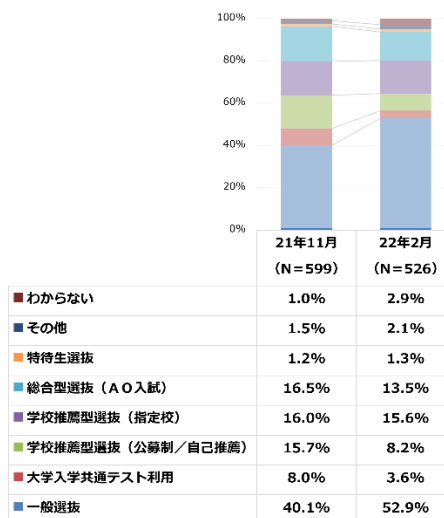
24年3月卒(現高校3年生)の回答



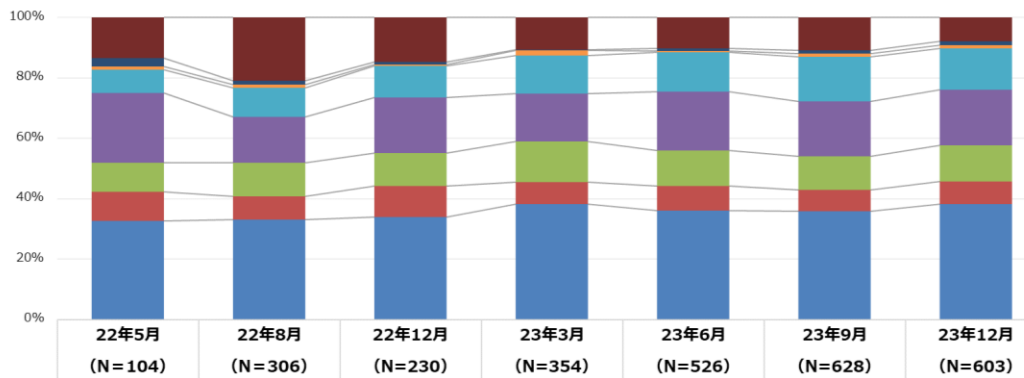
【参考】23年3月卒の回答



参考：2022年3月卒の回答

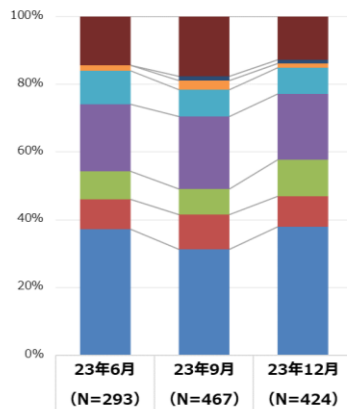


25年3月卒(現高校2年生)の回答



■ わからない	13.5%	20.9%	14.8%	10.7%	10.3%	10.8%	8.0%
■ その他	2.9%	1.3%	0.9%	0.3%	0.8%	1.1%	1.3%
■ 特待生選抜	1.0%	1.0%	0.4%	1.7%	0.6%	1.1%	1.0%
■ 総合型選抜 (AO入試)	7.7%	9.8%	10.4%	12.4%	12.9%	14.6%	13.8%
■ 学校推薦型選抜 (指定校)	23.1%	15.0%	18.3%	15.8%	19.6%	18.3%	18.2%
■ 学校推薦型選抜 (公募制/自己推薦)	9.6%	11.1%	10.9%	13.6%	11.6%	11.0%	12.1%
■ 大学入学共通テスト利用	9.6%	7.8%	10.4%	7.3%	8.2%	7.2%	7.3%
■ 一般選抜	32.7%	33.0%	33.9%	38.1%	36.1%	35.8%	38.3%

26年3月卒(現高校1年生)の回答



■ わからない	14.3%	17.6%	12.7%
■ その他	0.0%	1.3%	1.2%
■ 特待生選抜	1.7%	2.8%	1.2%
■ 総合型選抜 (AO入試)	9.9%	7.9%	7.8%
■ 学校推薦型選抜 (指定校)	19.8%	21.4%	19.3%
■ 学校推薦型選抜 (公募制/自己推薦)	8.2%	7.5%	10.8%
■ 大学入学共通テスト利用	8.9%	10.3%	9.0%
■ 一般選抜	37.2%	31.3%	38.0%

5 直近の進路調べ・進路検討アクション

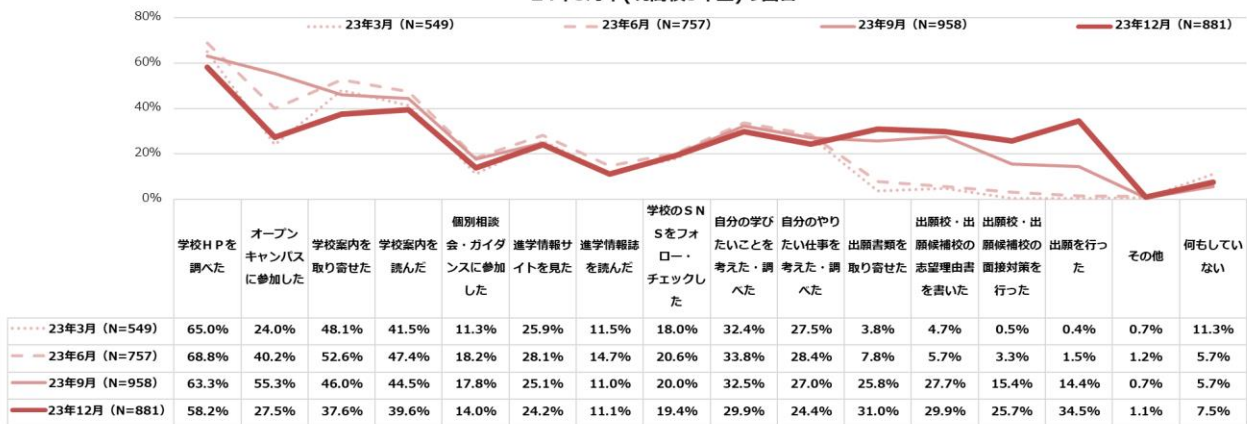
「直近の3か月で行った進路調べ・進路検討について選択してください。」という設問。

1 位はいずれの学年も「学校 HP を調べた」。

10～12月の進路行動についても、前回までの調査と同様いずれの学年も「学校 HP を調べた」が最も高い回答割合となった。また、「オープンキャンパスに参加した」の回答は前回調査から大きく凹んだ。いずれの学年でも2～3割程度となった。高3生は、「出願」に関する回答がピークに。

■直近3か月以内の進路調べ・検討状況 *空欄箇所は未聴取項目

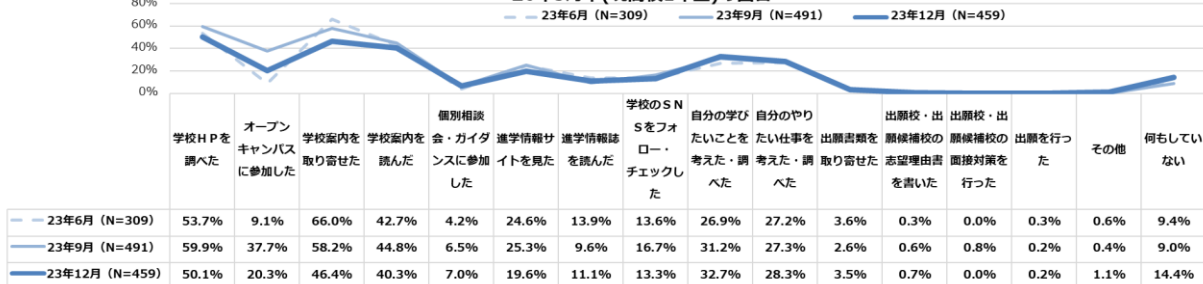
24年3月卒(現高校3年生)の回答



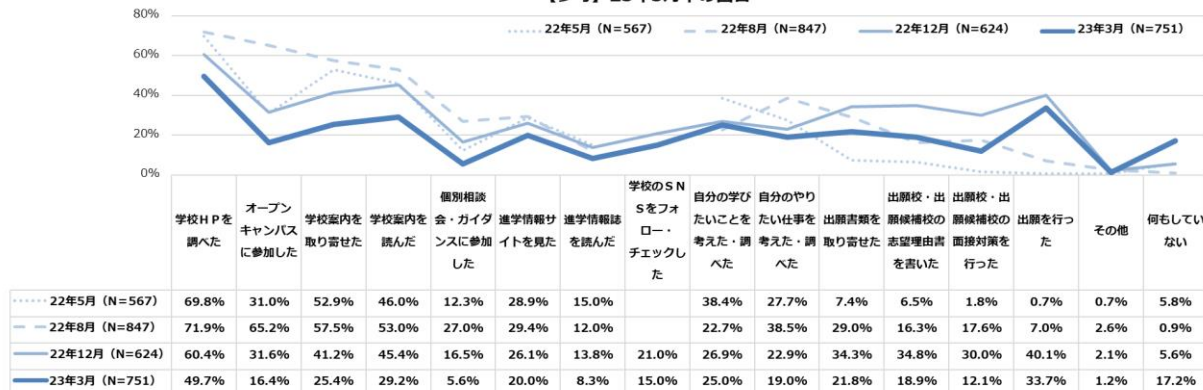
25年3月卒(現高校2年生)の回答



26年3月卒(現高校1年生)の回答



【参考】23年3月卒の回答



「直近の3か月で最も参考になった情報の“情報源”をお知らせください。」という設問。

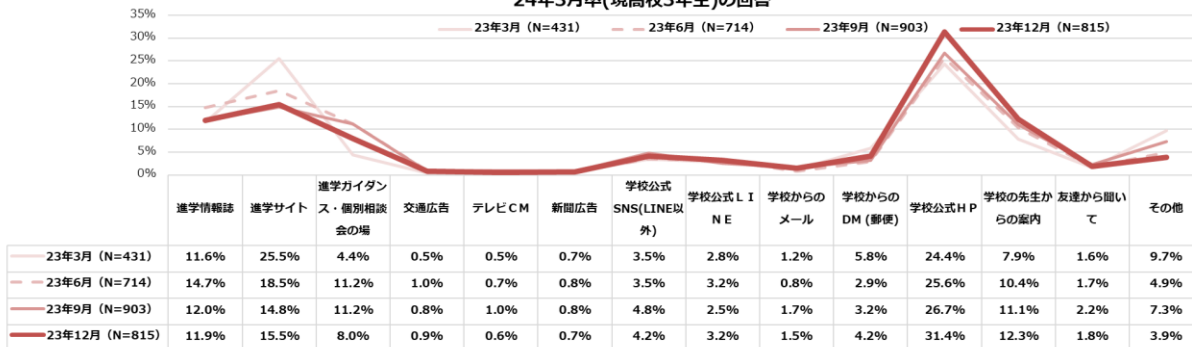
10~12月、最も参考になった情報源は高3生「学校公式HP」、高1,2生「進学サイト」。

高3生で「学校公式HP」、高1,2生で「進学サイト」が最も高い回答割合となった。例年通りの傾向で大きな変化は見られず、また季節ごとの違いも見られず。低学年は進学サイトと学校公式HPを、高学年は学校公式HPをより参考にするという傾向も確認できる。

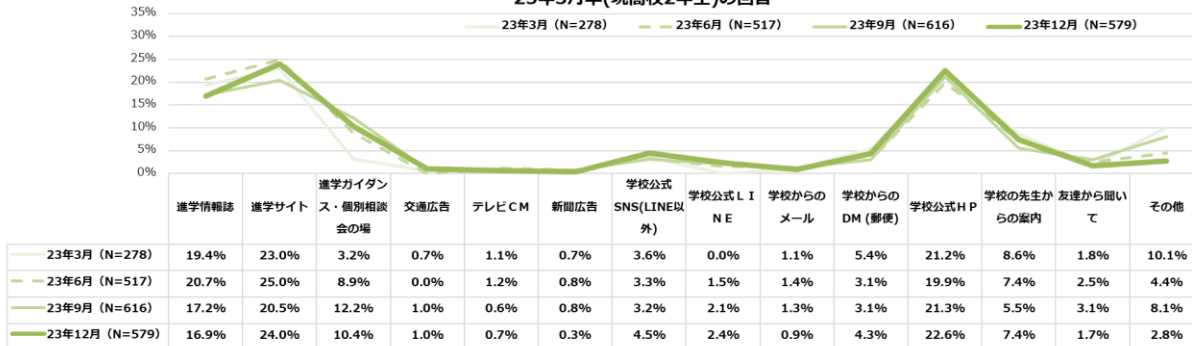
■直近の3か月で最も参考になった情報の“情報源”

*最も進路検討の参考になった情報を回答した人のみを集計

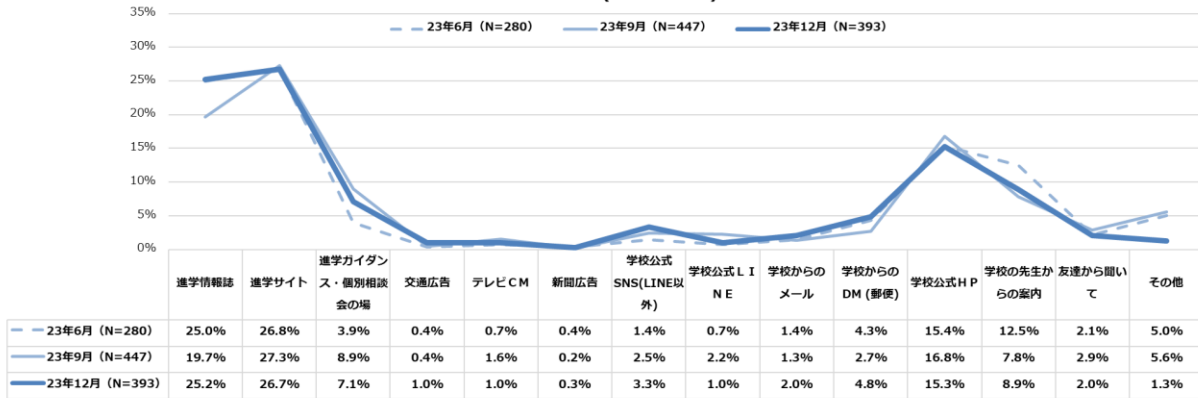
24年3月卒(現高校3年生)の回答



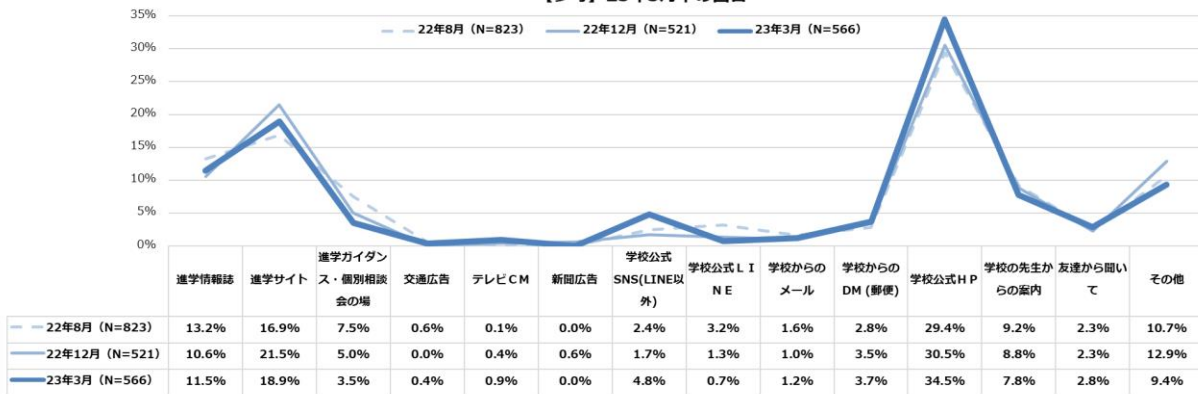
25年3月卒(現高校2年生)の回答



26年3月卒(現高校1年生)の回答



【参考】23年3月卒の回答



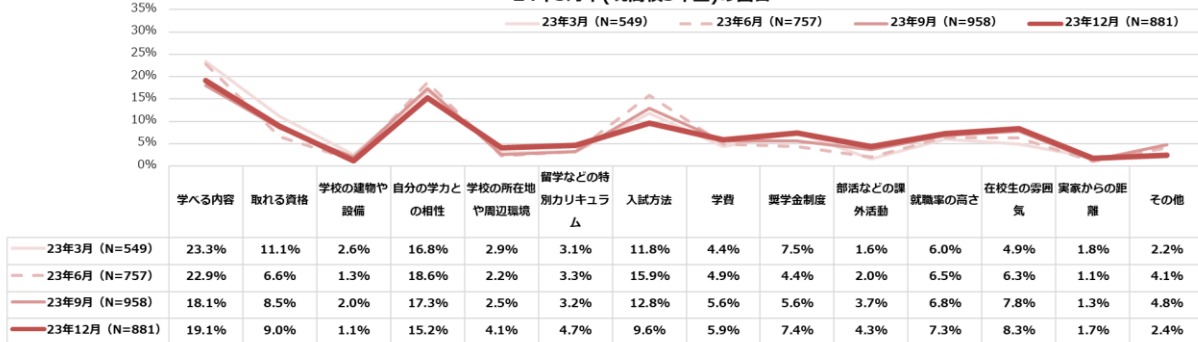
「今後の3か月で最も知りたい情報をお知らせください。」という設問。

この冬、高校生が求めている情報は「学べる内容」「自分の学力との相性」。

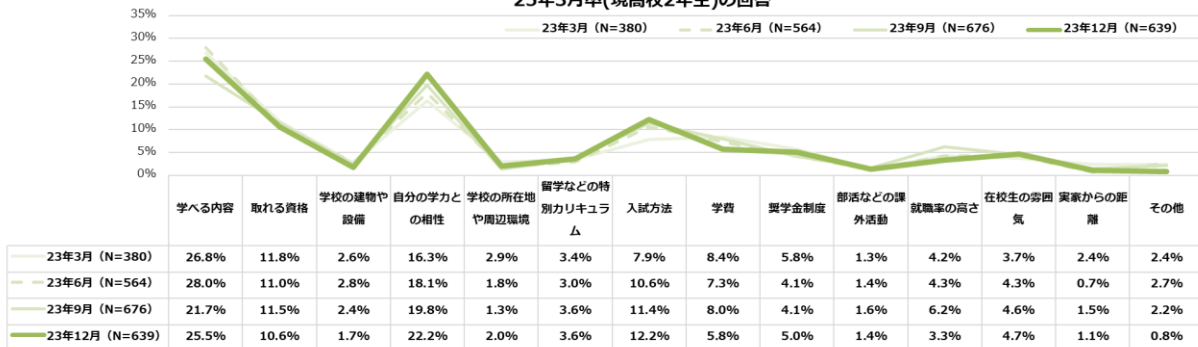
今後の3か月で最も知りたい情報についていずれの学年でも「学べる内容」が最も回答割合が高かった。「自分の学力との相性」「入試方法」が次いだ。高1,2生については「入試方法」が微増している。2025年度から大学入学共通テストに「情報」が新設されるなど変化が伴うため、「入試方法」についてはより丁寧に情報を発信することを心掛けたい。

■今後の3か月で最も知りたい情報

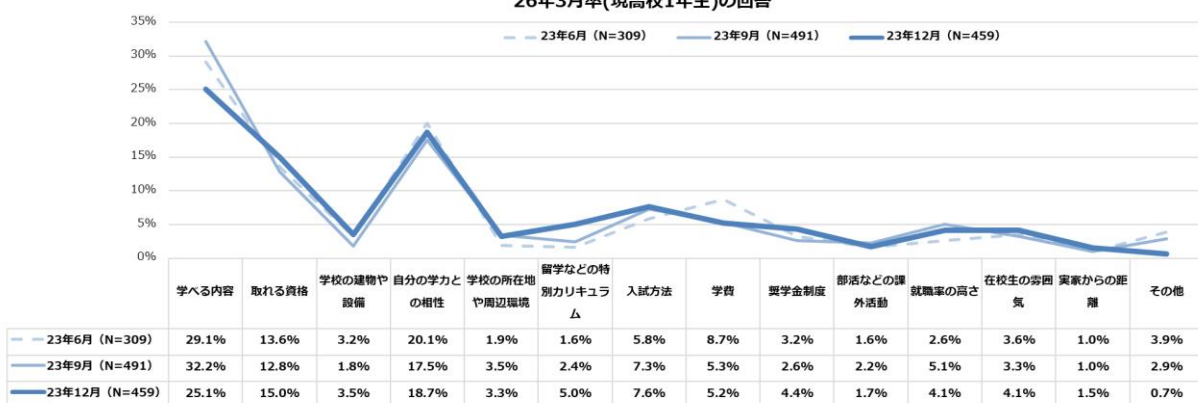
24年3月卒(現高校3年生)の回答



25年3月卒(現高校2年生)の回答



26年3月卒(現高校1年生)の回答



以下余白

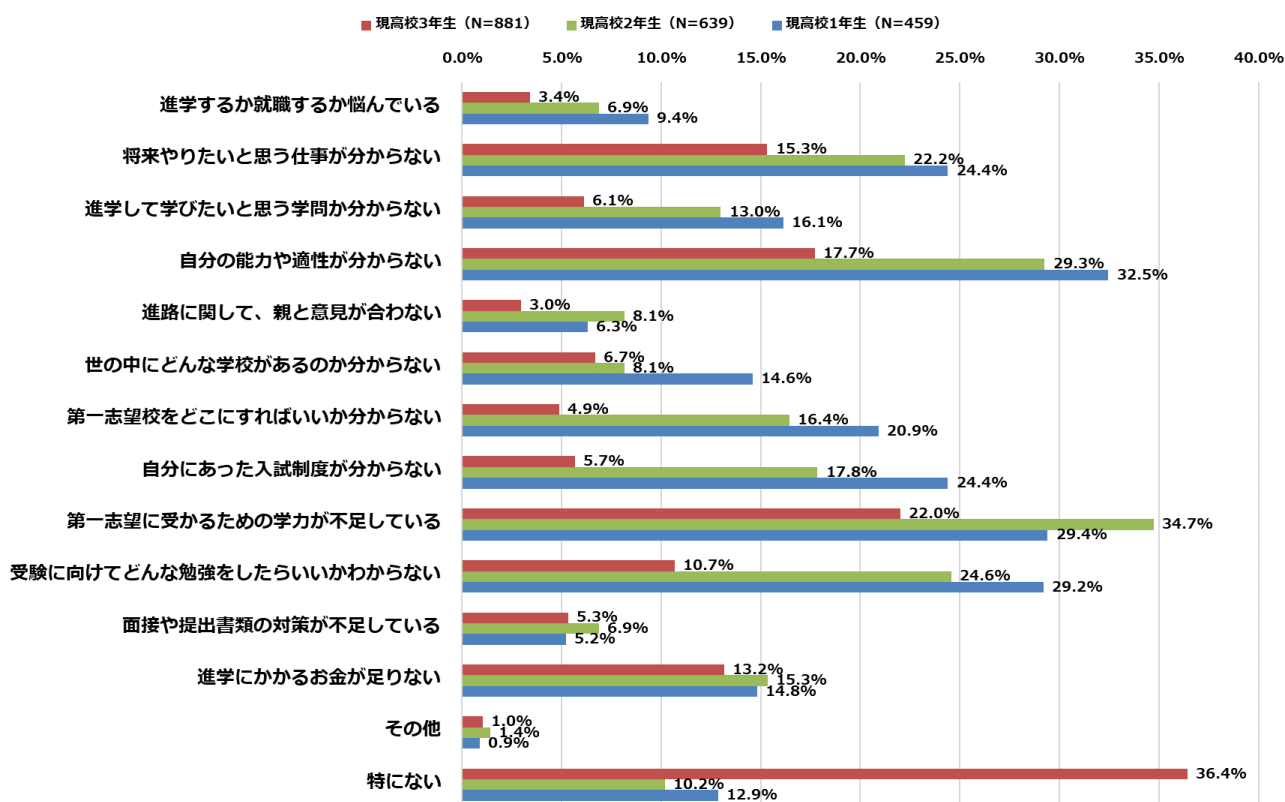
6 【トピックス】進路選択や学校選びについて困っていること

定点観測の設定とは別で、今回は「進路選択や学校選びについて困っていること」を聞いた。

いずれの学年でも学力面の悩みは上位に

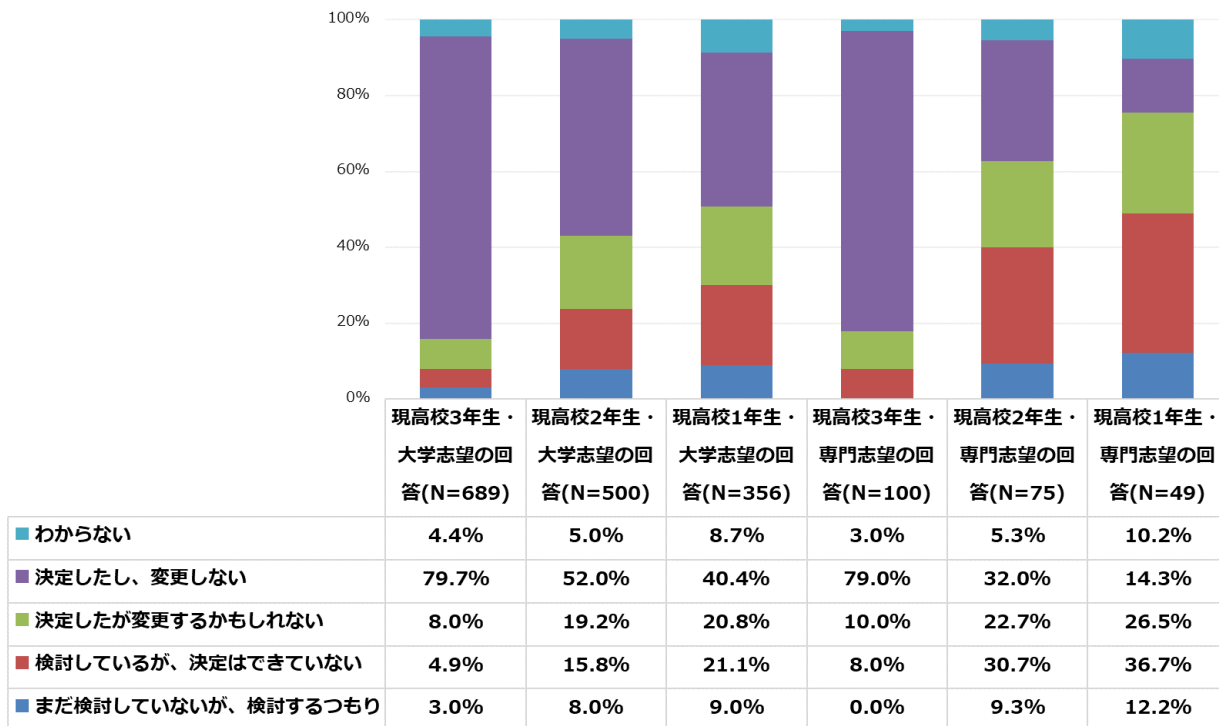
高3生の回答は、12月末で志望校も概ね固まっていることもあり「特にない」が最多回答に。それ以外では「第一志望に受かるための学力が不足している」「自分の能力や適性が分からない」と続いた。高2生も、「第一志望に受かるための学力が不足している」「自分の能力や適性が分からない」が上位2項目に。学年を問わず、学力面の悩みは常に上位に来る傾向が見られる。高1生の悩みでは「自分の能力や適性が分からない」がトップとなった。

■ 進路選択や学校選びについて困っていること

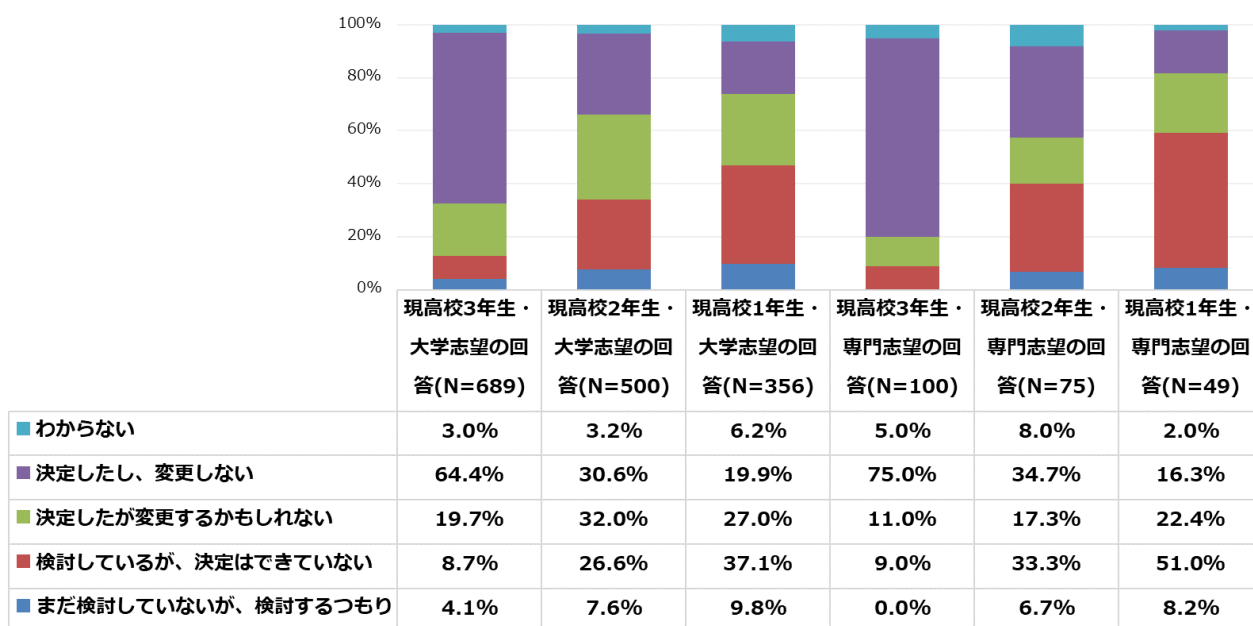


7 [APPENDIX] 学年別・進路希望区別の回答

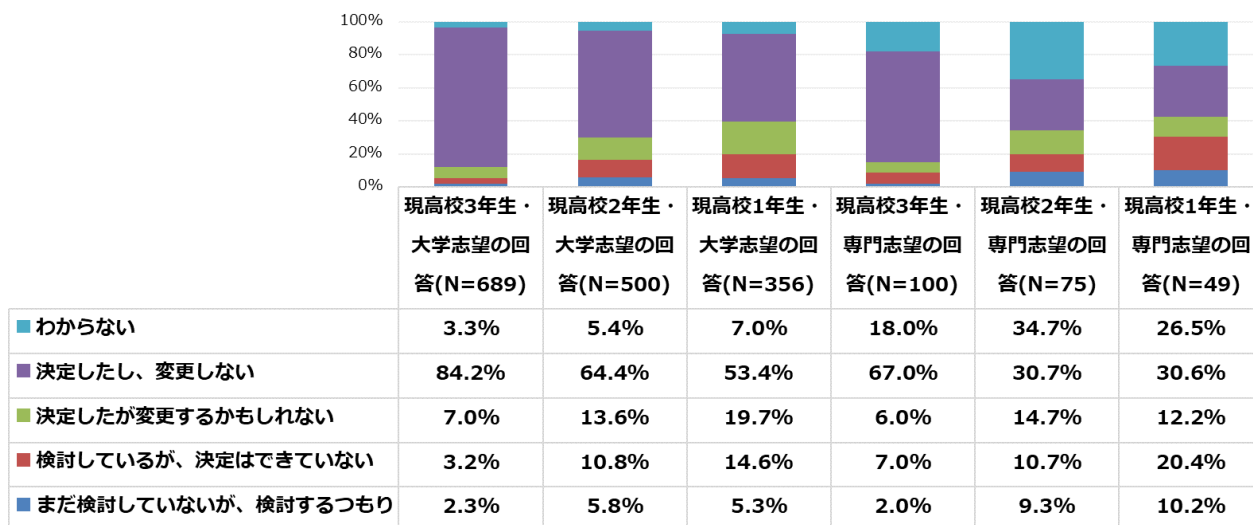
■ 進学先種別（大学／短期大学／専門学校）の検討状況



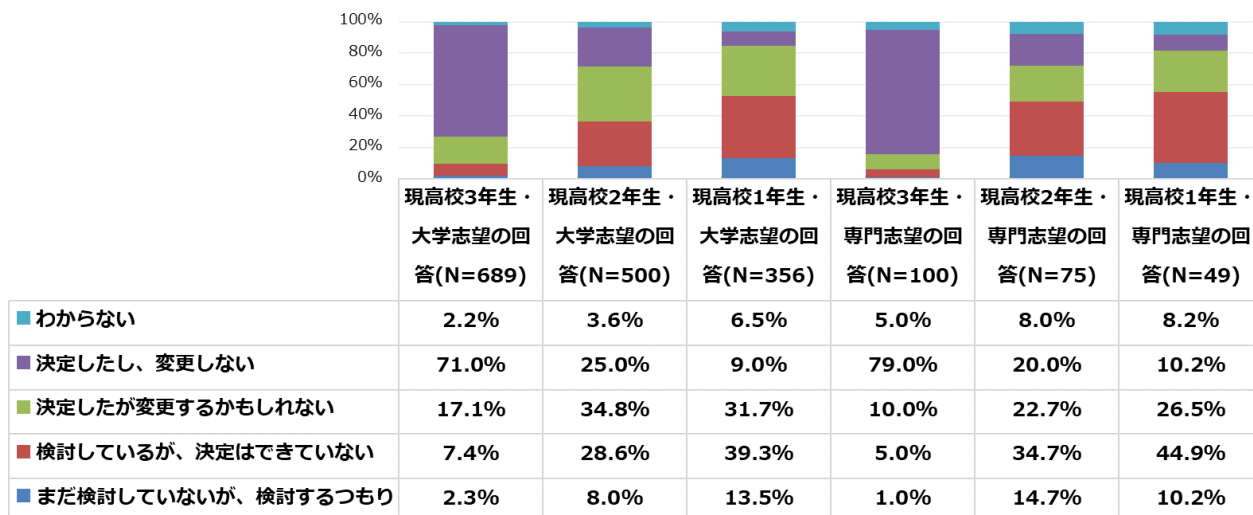
■ 進学先で学びたい分野・系統の検討状況



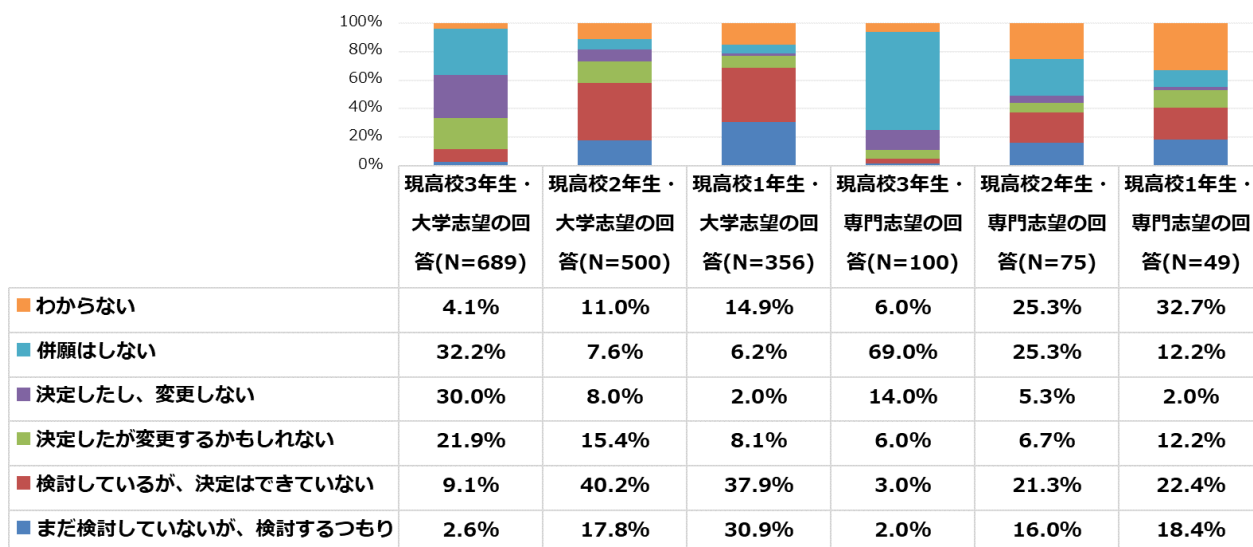
■ **文系の学部学科に進学するか、理系の学部学科に進学するかの検討状況**



■ **第一志望学校の検討状況**



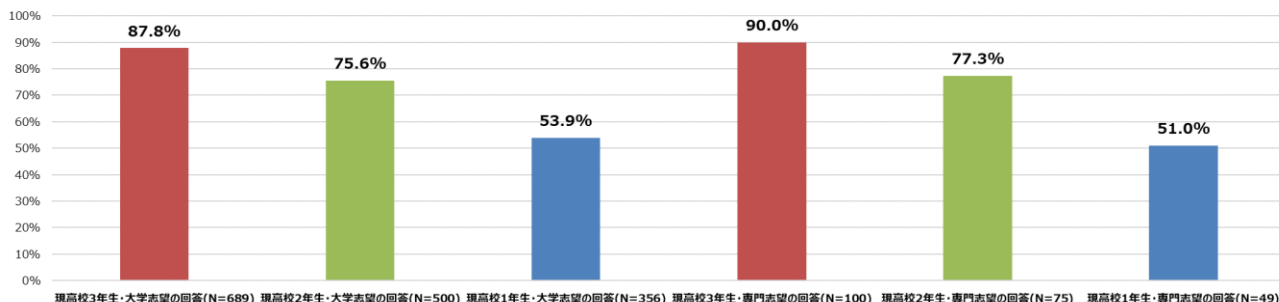
■ **併願する学校の検討状況**



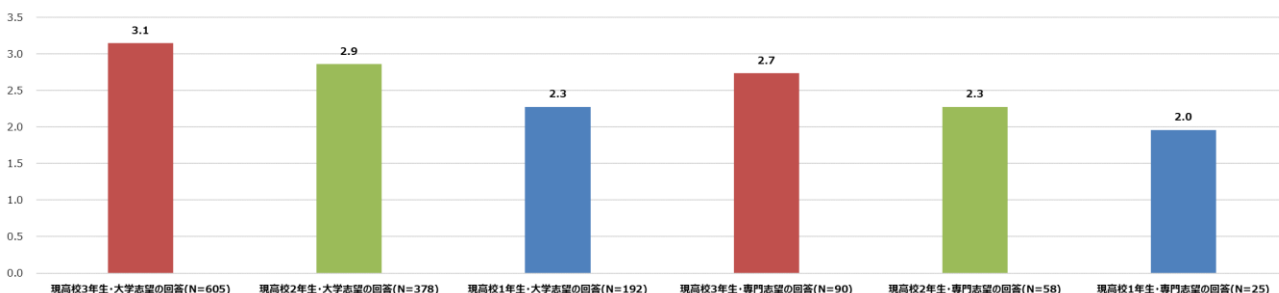
■ 学校キャンパスで開催されるオープンキャンパス・体験入学について

* 参加した「平均校数」は、参加した人の回答のみを集計

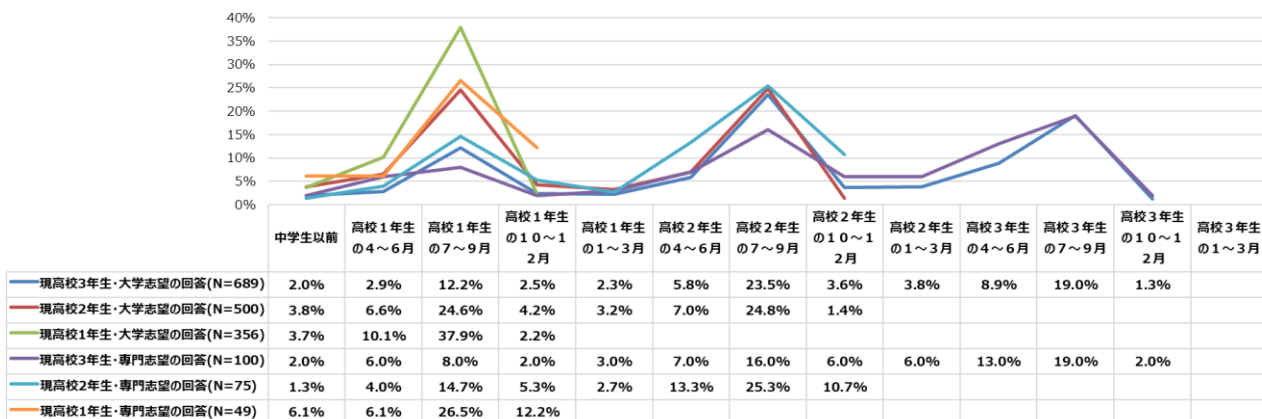
オープンキャンパス・体験入学に参加したことがある「割合」(※オンライン除く)



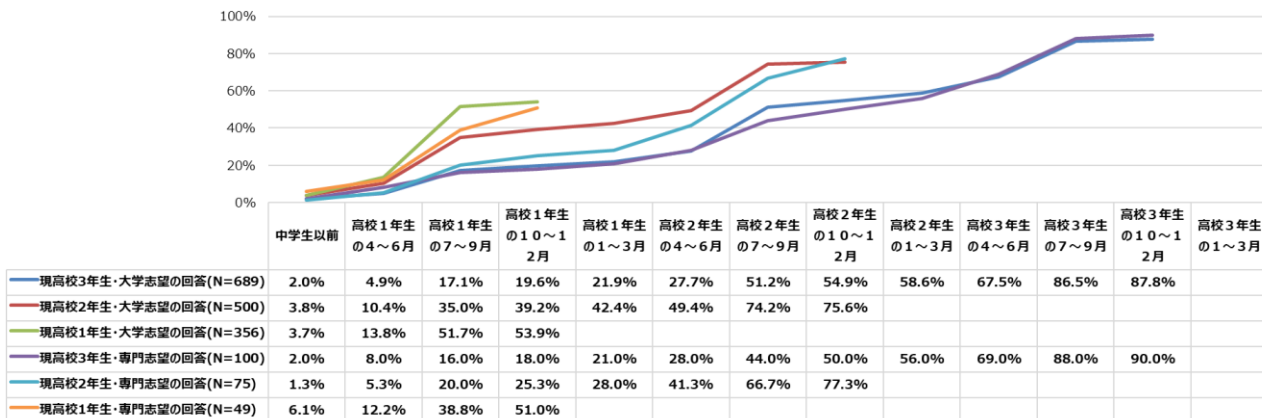
学校キャンパスで開催されるオープンキャンパス・体験入学に参加した「平均校数」(※オンライン除く)



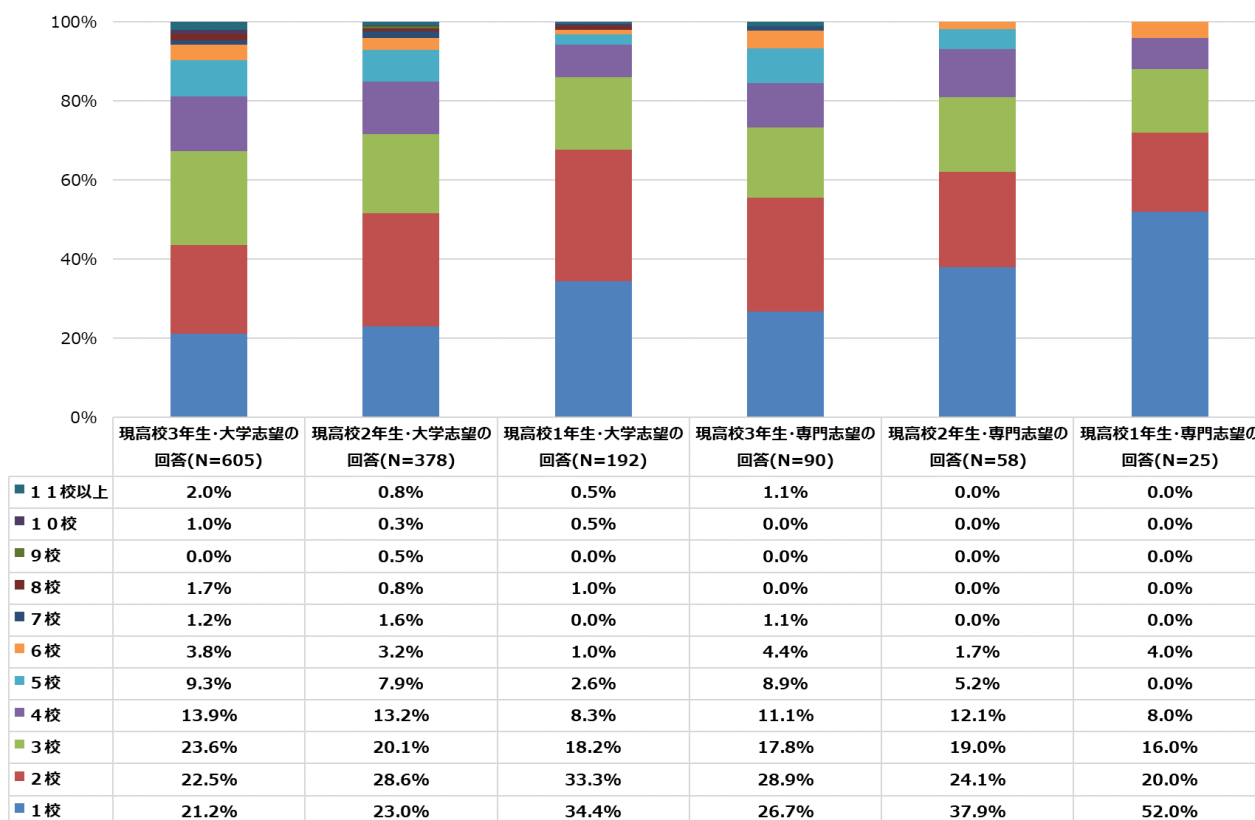
オープンキャンパス・体験入学に初めて参加した時期 (※オンライン除く)



オープンキャンパス・体験入学に初めて参加した時期 (※オンライン除く)【累計】



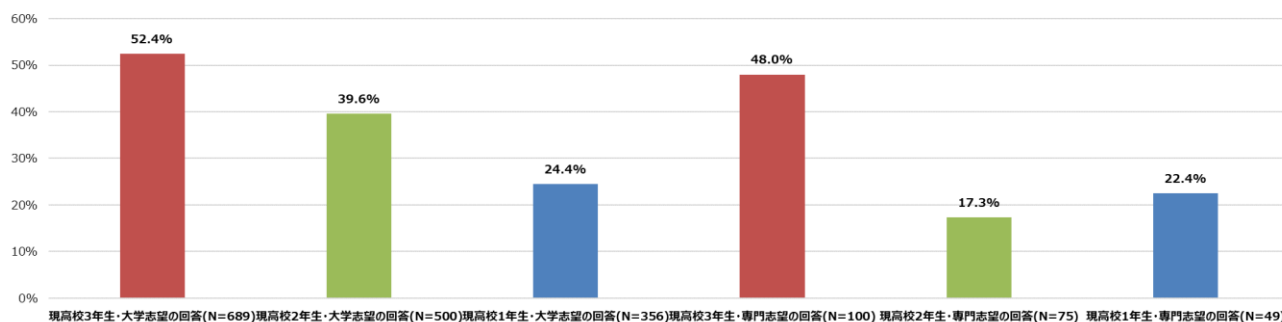
■ **学校キャンパスで開催されるオープンキャンパス・体験入学に参加した学校数** *参加した人の回答のみを集計



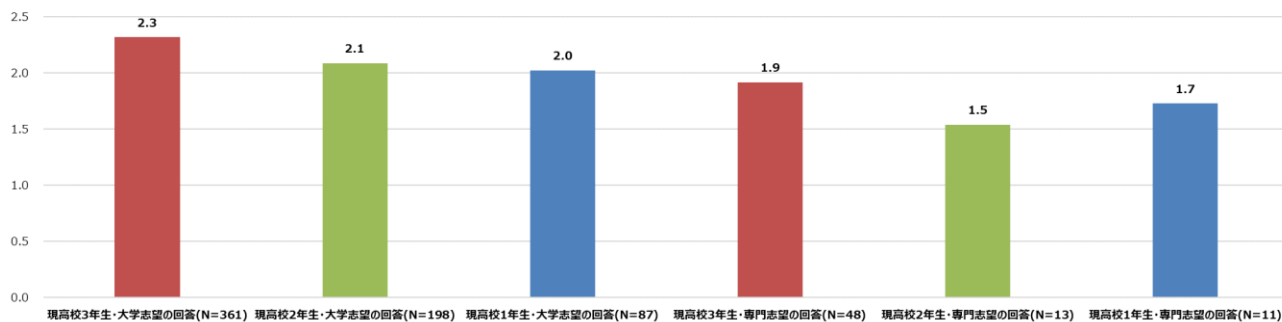
■ **オンラインでのオープンキャンパス・体験入学について**

*参加した「平均校数」は、参加した人の回答のみを集計

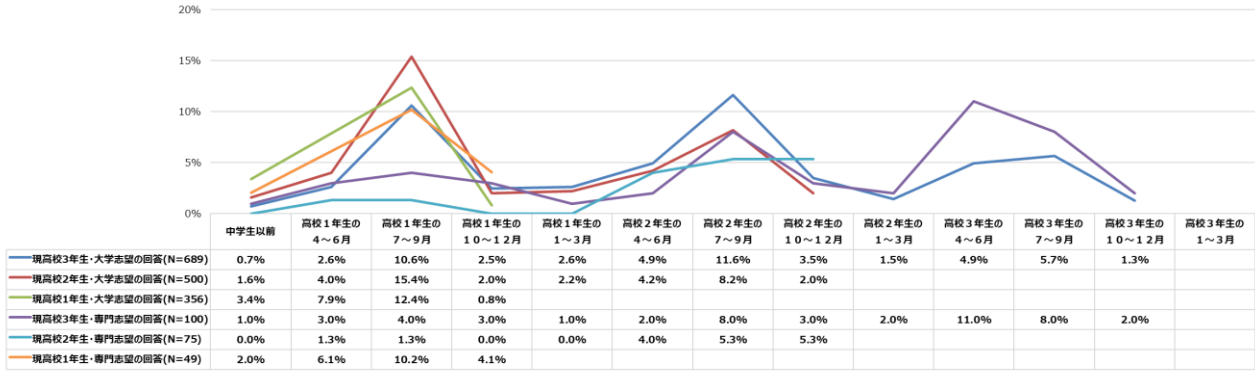
オンラインでのオープンキャンパス・体験入学に参加したことがある「割合」



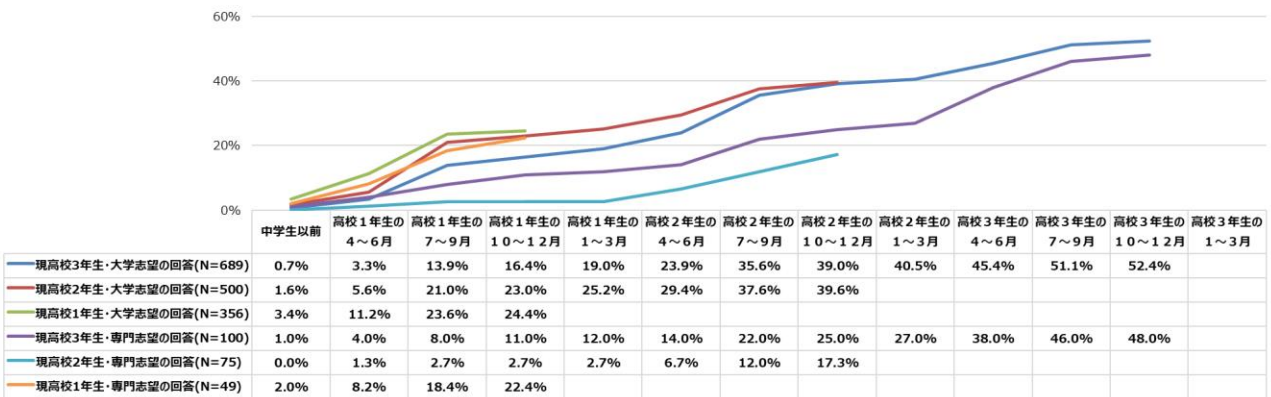
オンラインで開催されるオープンキャンパス・体験入学に今まで参加した「平均校数」



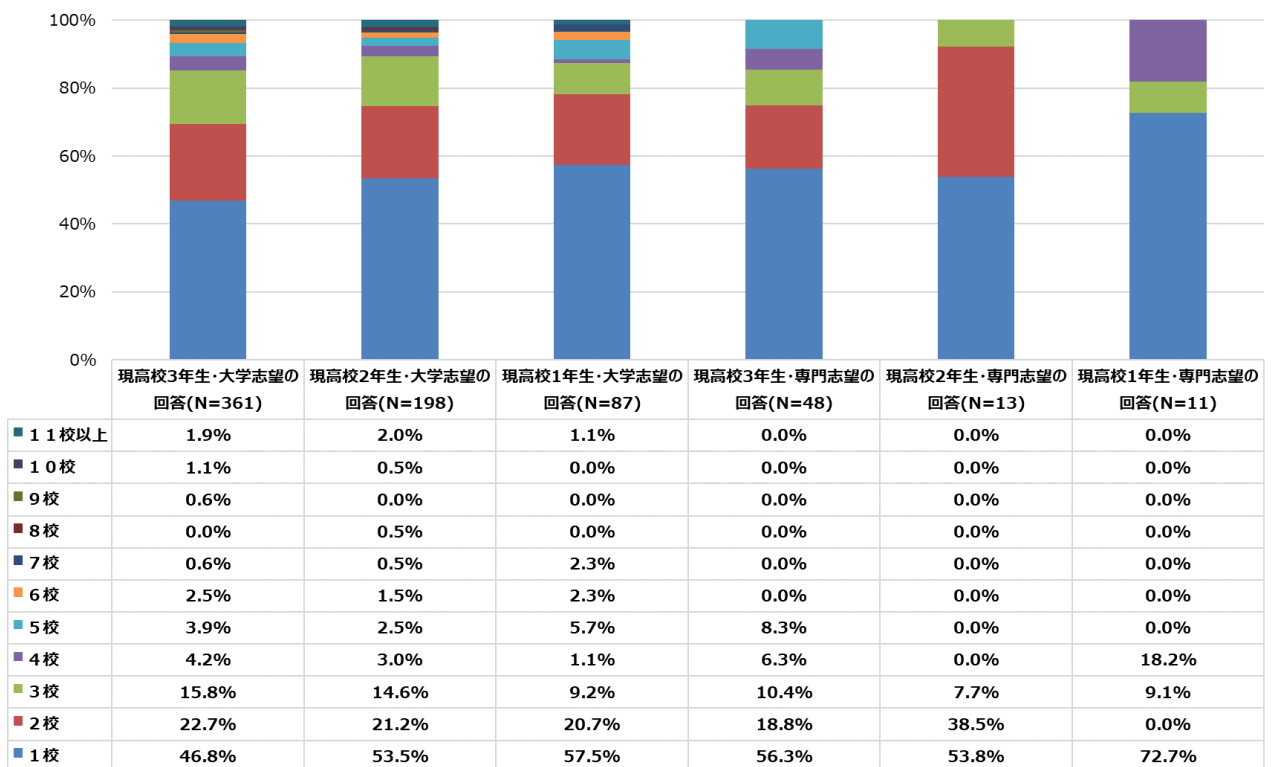
オンラインでのオープンキャンパス・体験入学に初めて参加した時期



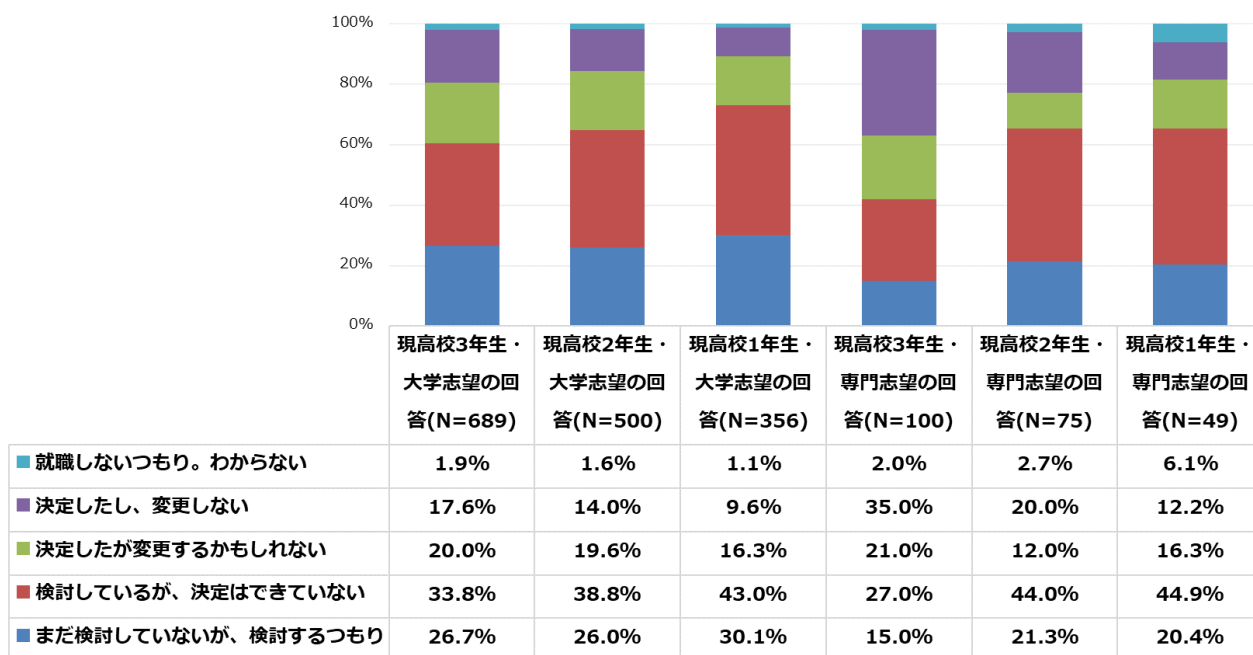
オンラインでのオープンキャンパス・体験入学に初めて参加した時期【累計】



■ オンラインで開催されるオープンキャンパス・体験入学に今まで参加した学校数 *参加した人の回答のみを集計

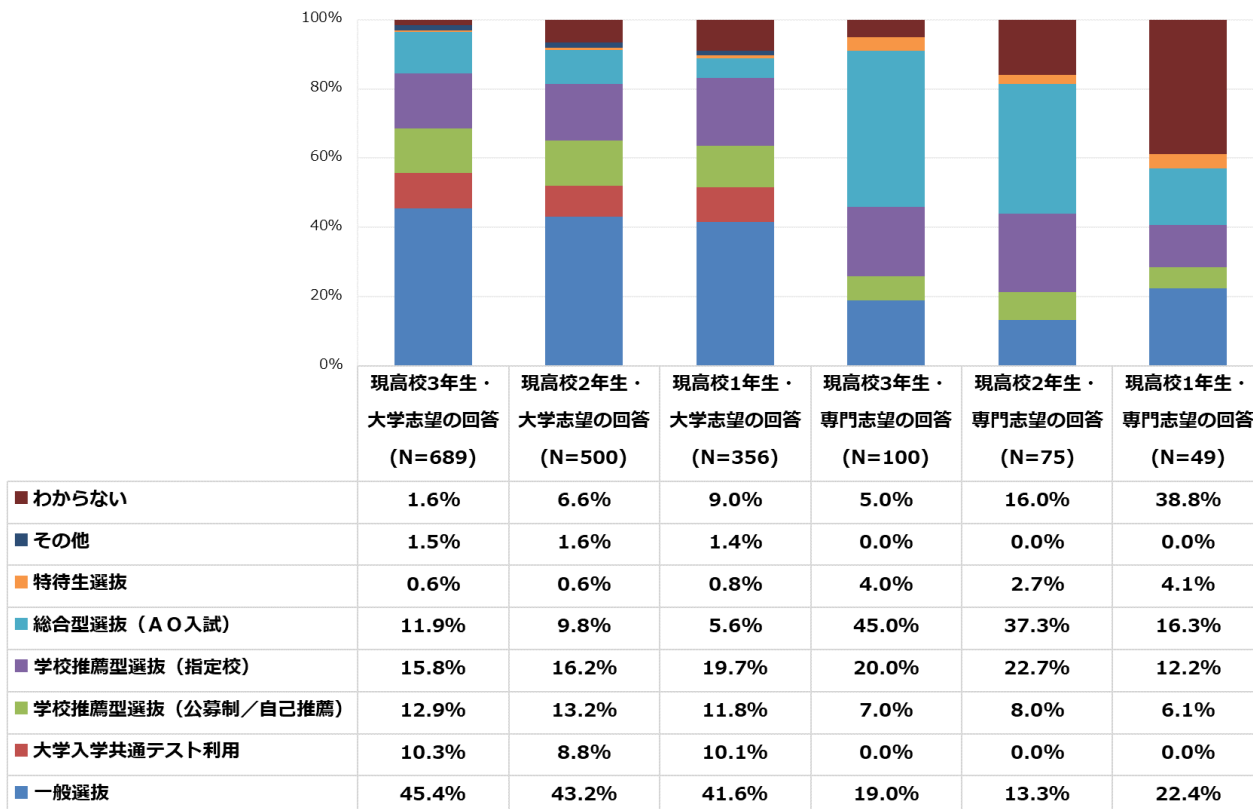


■ 将来就きたい仕事の検討状況

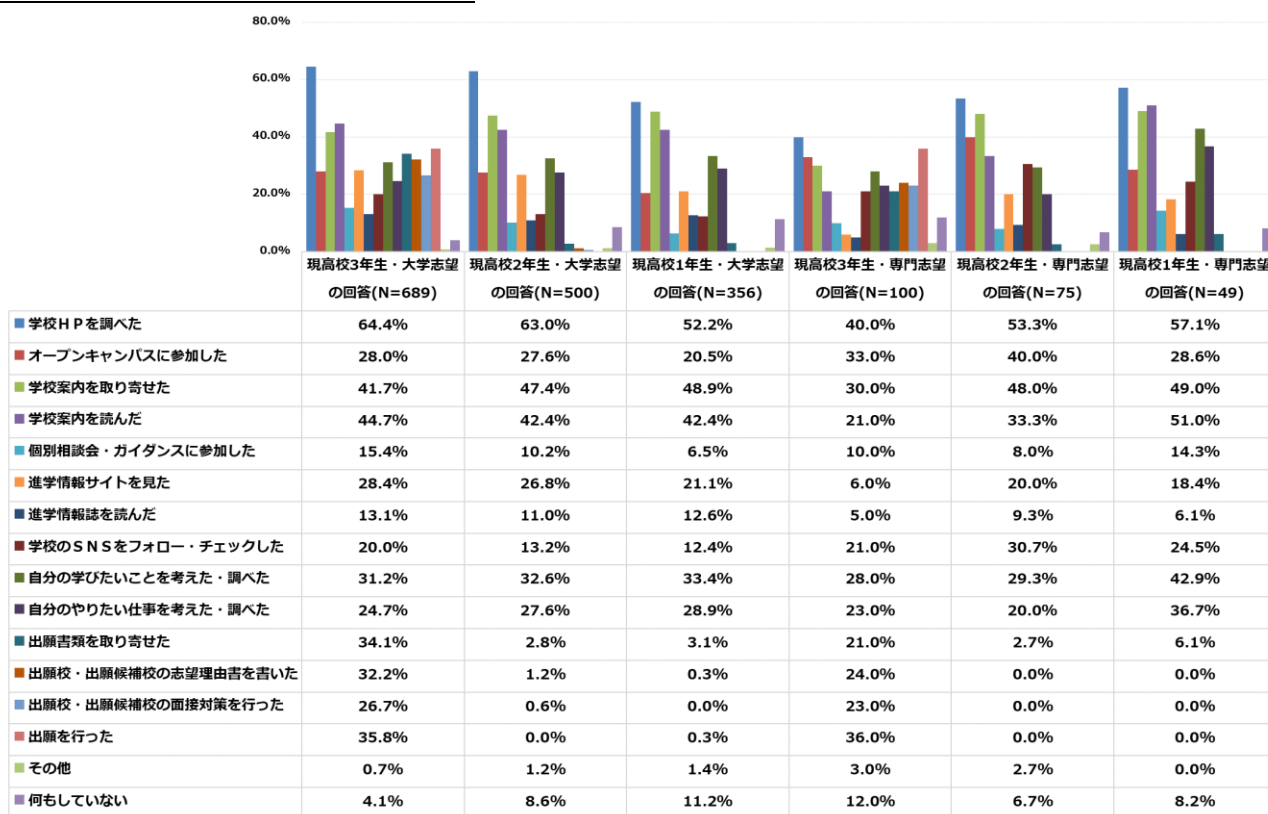


■ 現時点で最も強く検討している入試方式

*大学、短期大学、専門学校いずれかを第一希望進路とした人の回答のみを集計

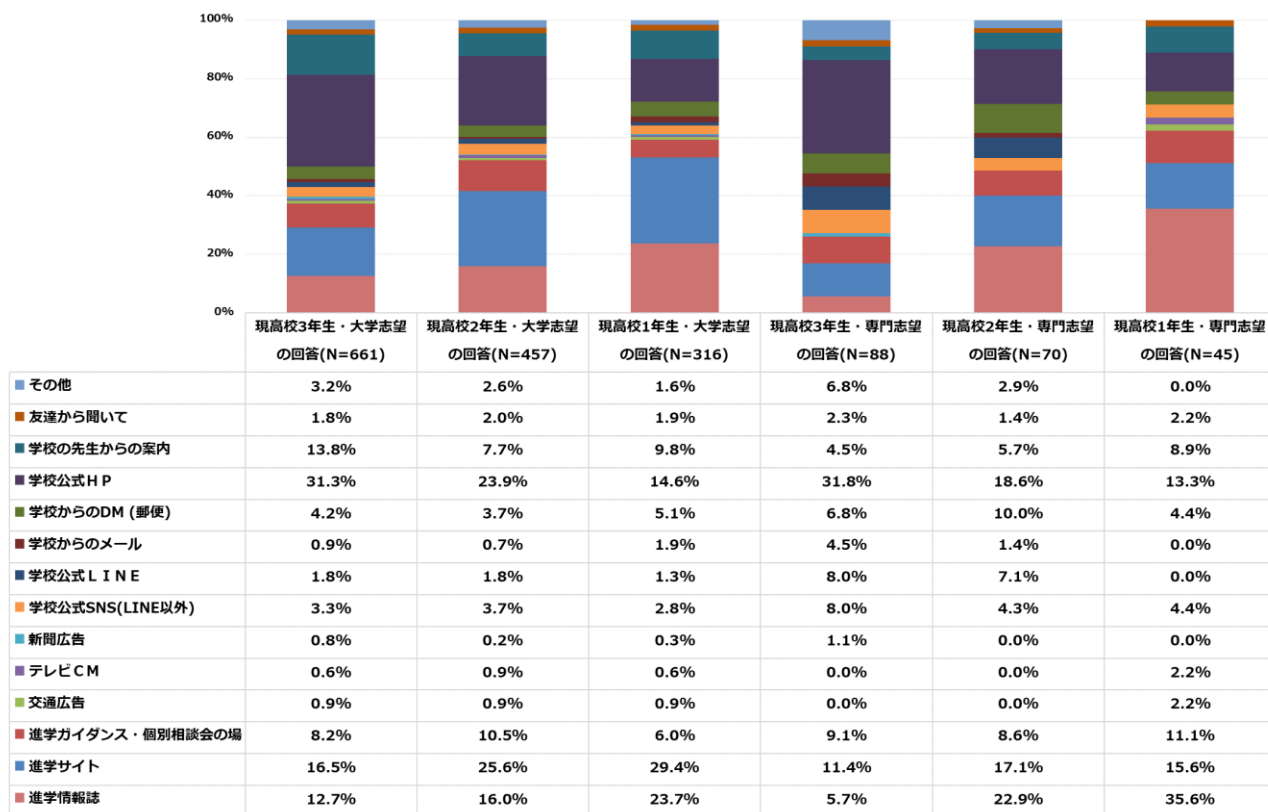


■ **直近3か月以内の進路調べ・検討状況** *空欄箇所は未聴取項目

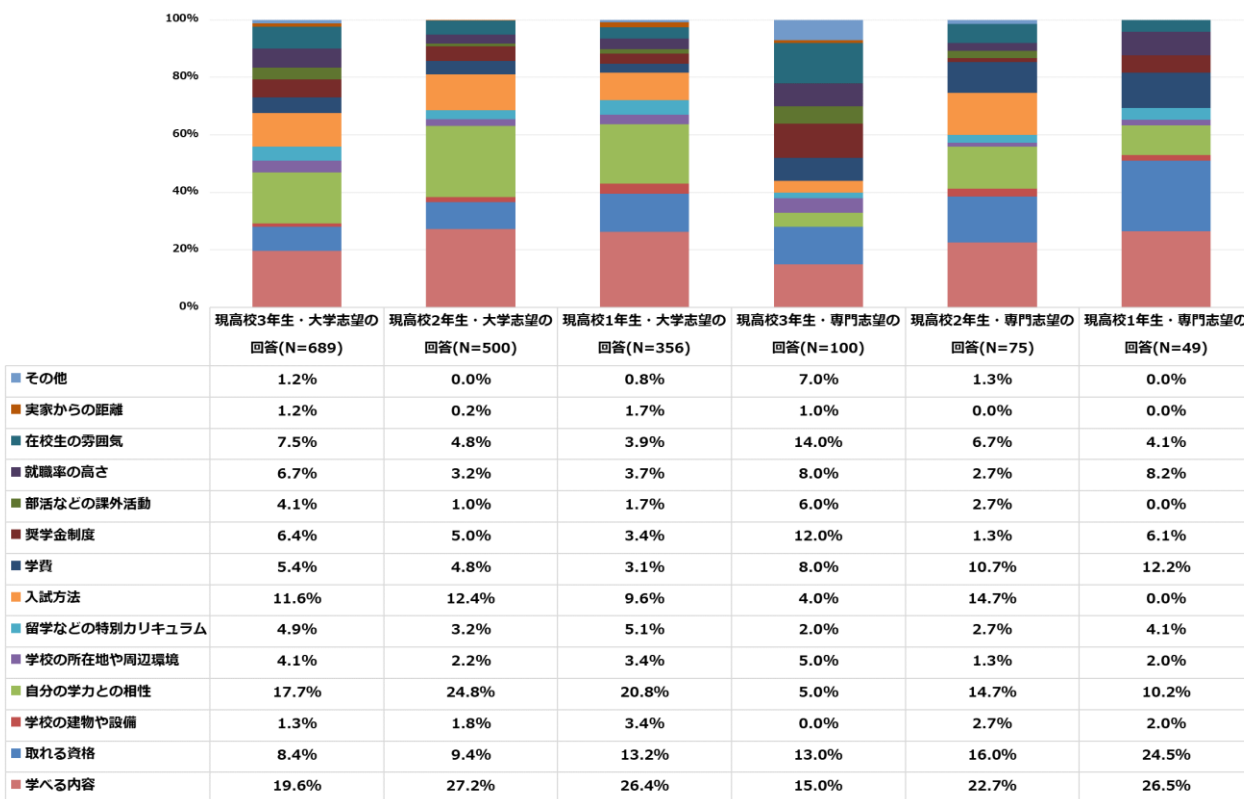


■ **直近の3か月で最も参考になった情報の“情報源”**

*最も進路検討の参考になった情報を回答した人のみを集計

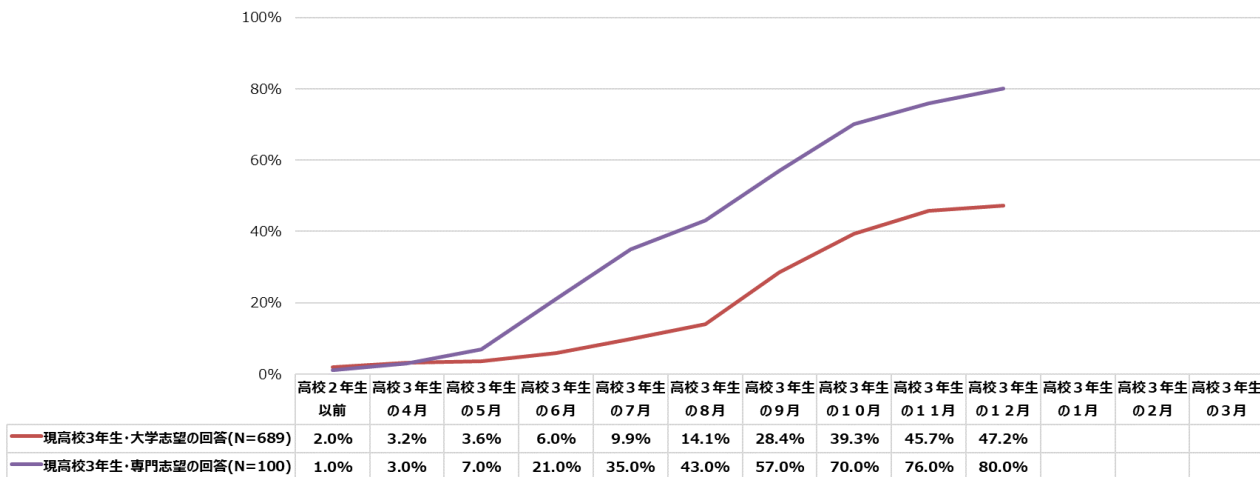


■ 今後の3か月で最も知りたい情報



■ 総合型選抜入試やAO入試等のエントリーを行った時期

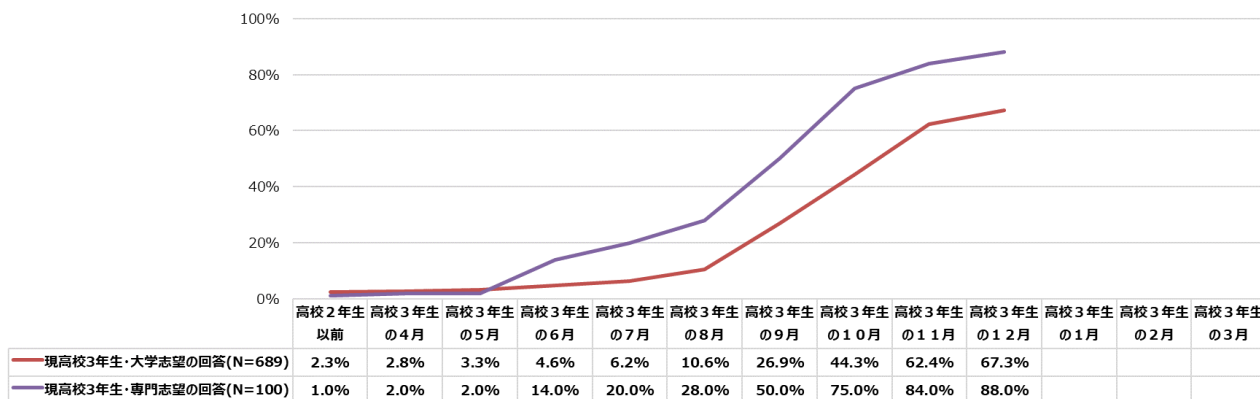
大学・短期大学・専門学校などの総合型選抜入試やAO入試等のエントリーを行った時期【累計】



※表中の回答%に、「エントリーしていない」を足して合計 100%となる。

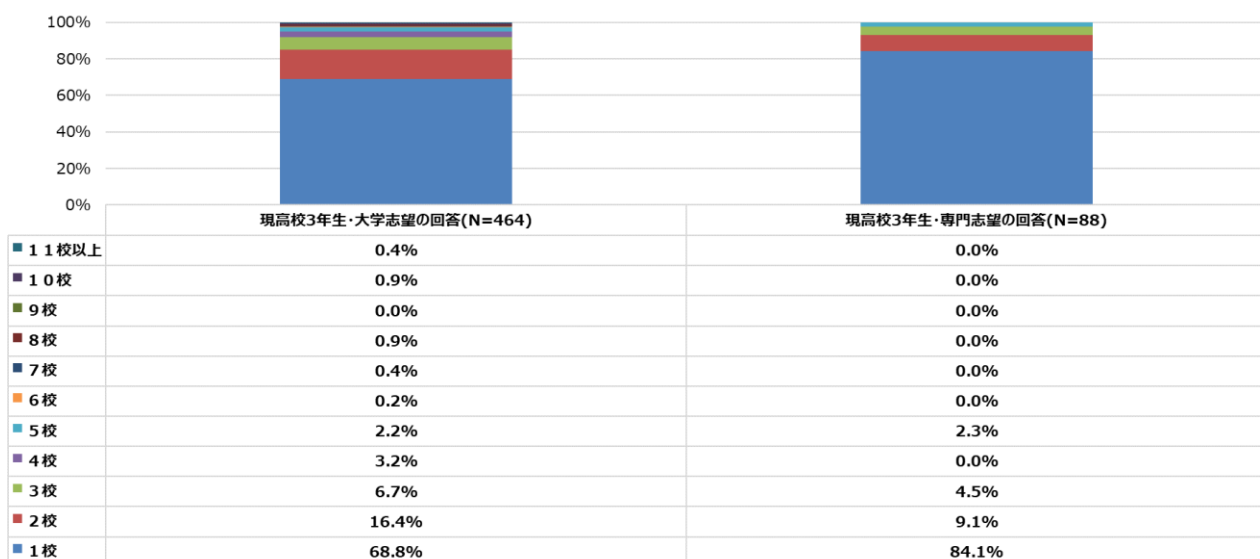
■ 入学試験の願書を送付／提出した時期

大学・短期大学・専門学校などの入学試験の願書を送付／提出したことがある時期【累計】



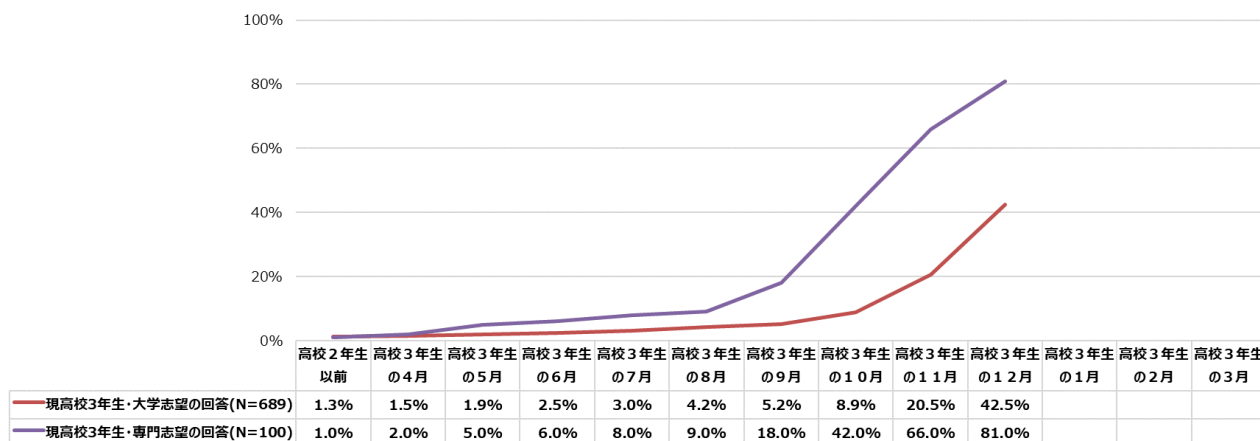
※表中の回答%に、「送付／提出していない」を足して合計 100%となる。

■ 入学試験の願書を送付／提出した学校数



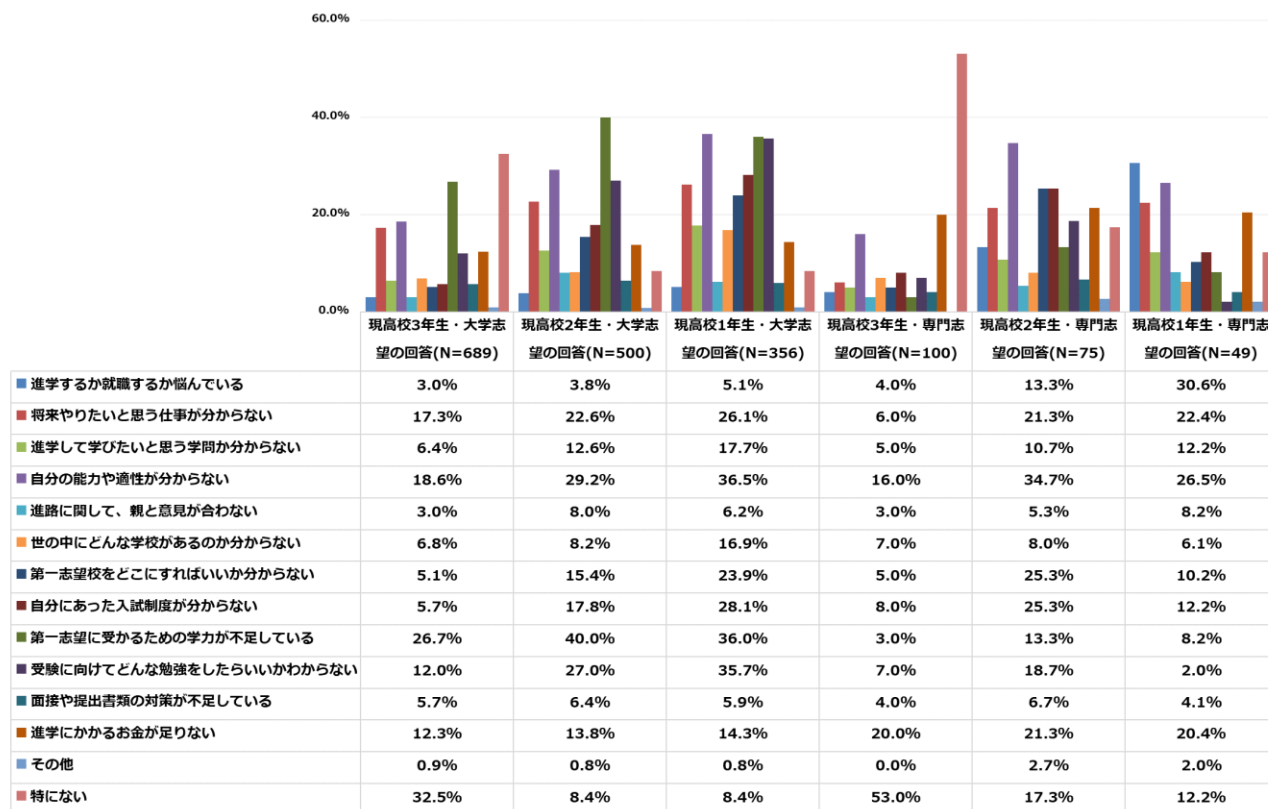
■ 入学手続き完了時期

大学・短期大学・専門学校などの進学先への入学手続きを完了した時期【累計】



※表中の回答%に、「入学手続きをしていない／完了していない」を足して合計 100%となる。

■ 進路選択や学校選びについて困っていること



※2024年4月12日追記

下記のグラフにおいて、一部集計値に誤りがございました。謹んでお詫び申し上げます。現在の掲載数値は正しい集計になっております。

P.12 学校キャンパスで開催されるオープンキャンパス・体験入学に参加した「平均校数」（※オンライン除く）

P.14 オンラインで開催されるオープンキャンパス・体験入学に参加した「平均校数」

P.16,17 将来就きたい仕事の検討状況